

Outillage

290€HT

NOUVEAU



140€HT

TOURET À MEULER

Meule/brosse Ø 200 mm.


- Puissance moteur : 900 W.
- Vitesse : 2950 trs/mn.
- Corps en fonte d'acier.
- Flasque de protection.
- Bouton d'arrêt coup de poing.
- Alimentation : 230 V.
- Livré avec meule, grain de 60 et brosse.
- **Garantie : 5 ans.**

DDDM2123 290,00 € HT

PIED DE TOURET

- Dim. plateau : L 360 x l. 230 mm.
- Dim. hors tout : L 420 x l. 320 x H 800 mm.

DDDM2124 140,00 € HT



Outils de plaquistes

CISAILLE GRIGNOTEUSE

- Avec coupe-copeaux.
- Découpe et ajoure avec précision sans déformation.
- Jusqu'à 12/10e : galva, zinc, tôle douce.
- Jusqu'à 15/10e : cuivre, laiton.
- Jusqu'à 20/10e : PVC, dalle vinyl, alu.
- Manche gainé plastique.



DDDM1452 40,60 € HT

PINCE À SERTIR LES PROFILÉS

- Evite le perçement, la pose de vis ou de rivets.



DDDM1453 90,50 € HT

CISAILLE À TÔLE TYPE AVIATION

- Coupe les métaux durs : HRC 60-62.
- Branches gainées. Acier haute qualité avec ressort et système de blocage.
- Coupe droite.
- Longueur : 250 mm.



DDDM1454 17,60 € HT

SCIE DÉCOUPE DE PLAQUE

- Lame rigide en acier : Ep. 1,6 mm.
- Denture universelle : 7 dents/pouce.
- Pointe effilée.
- Poignée bois avec virole laitonnée.
- Dim. : L 170 mm.



DDDM1998 8,50 € HT

COUTEAU AMÉRICAIN

- Lame inoxydable polyglace dure.
- Manche bi-matière.
- Indémarchable.
- Largeur : 150 mm.



DDDM1457 11,10 € HT

PLÂTOIR BISEAU

- Inoxydable.
- Monture aluminium.
- Poignée bi-matière.
- Plateau : 280 x 120 mm.



DDDM1458 15,20 € HT



Capacité (l)	Réf.	Prix HT
8,5	DDDM1460	3,50 €
13	DDDM1461	8,20 €

SEAU PEINTURE

- Pour rouleaux largeurs 60 et 180 mm.
- En polypropylène.
- Anse en acier galva.

ROULEAU PRO ANTI-GOUTTE

- Manche bois incolore, à vis.
- Avec crochet de fixation
- Tige en fil zingué Ø 7,6 mm.
- Manchon : 180 x 48 mm.
- Garnissage en polyamide.



DDDM1465 11,20 € HT

ROULEAU ANTI-GOUTTE

- Pour petites surfaces.
- Pour peintures glycérophthaliques et acryliques.
- Manche polypropylène.
- Tige Ø 6 mm.
- Polyamide anti-goutte, rayé Jaune.
- Longueur des fibres : 12 mm.
- Largeur : 100 mm.



DDDM1467 5,30 € HT

CUTTER PRO BI-MATIÈRE

- Lame acier inoxydable 18 mm.
- Blocage de la lame par molette au dos du guide.



DDDM1812 9,60 € HT

QUEUE DE MORUE PRO

- Manche bois vernis.
- Virole en inox.
- Garnissage 100% soie.



Largeur (mm)	Réf.	Prix HT
30	DDDM1462	2,60 €
40	DDDM1463	3,70 €
50	DDDM1464	4,70 €

LAMES DE CUTTER

- Acier inoxydable : 18 mm.
- Conditionnement par 10 lames.

DDDM1470 2,40 € HT le lot

ROULEAU ÉCO

- Manche polypropylène.
- Tige Ø 6 mm non démontable.
- Garnissage en polyester tricoté.
- Manchon à fibres longues : 180 x 48 mm.



DDDM1466 6,00 € HT

BROSSE À RECHAMPIR PRO

- Pour surfaces étroites et coins.
- Manche bois brut.
- Virole en acier cuivré.
- Garnissage 100% soie.
- Taille n° 3/0.



DDDM1635 3,80 € HT

D Nous pouvons vous proposer une large gamme d'outils de plaquistes. Consultez votre partenaire.

Outillage

Outils de maçons

SAC À GRAVATS

- Résistance : 50 kg.
- En polypropylène tissé.
- Contenance : 70 litres.
- Dim. : 600 x 1000 mm.



Résistance
50 kg

DDDM1519 1,60 € HT

SAC À GRAVATS BIG BAG

- Non réutilisable.
- Charge : 1500 kg.
- Toile polypropylène 160 g/m².
- 4 sangles de 400 mm.
- Coutures simples.
- Dim. : 910 x 1080 mm.



Non
réutilisable

DDDM1449
17,90 € HT

TUYAU D'ARROSAGE TRICOTÉ

4 COUCHES RENFORCÉ TC+

- PVC vert clair avec 3 bandes grises, Ø 19 mm.
- Anti-ville et double renfort (anti twist construction = ATC).
- PVC vierge exempt de métaux lourds.
- Anti-algues et résistance UV/Gel.
- Pression : 22 bar.
- Température : -15°C à 60°C.
- Garantie : 12 ans.



Raccords et pistolets
sur demande.

Longueur (m)	Réf.	Prix HT
25	DDDM1722	31,50 €
50	DDDM1723	62,90 €

SEAU

- Capacité : 11 litres.
- 2 modèles :



En polyéthylène avec nervure de renfort.

DDDM1478 1,90 € HT

En caoutchouc 'Outigom' allégé souple et robuste. Résiste aux chocs.

DDDM1479 4,60 € HT

AUGE

- Capacité : 25 litres
- 2 modèles :



En plastique.

DDDM1480 5,70 € HT

En caoutchouc 'Outigom' allégé souple et robuste. Résiste aux chocs.

DDDM1481 8,90 € HT

Autres capacités :
10, 13, 35, 40 L.
sur demande

RÈGLE STANDARD

- En aluminium.
- Section : 100 x 18 mm.
- 2 alvéoles séparées par un voile de renfort.
- Conditionnement par 5 pièces.



Long (m)	Réf.	Prix HT l'unité
2	DDDM1482	17,20 €
2,5	DDDM1483	21,00 €
3	DDDM1484	24,10 €
4	DDDM1485	34,30 €
5	DDDM1486	42,20 €
6	DDDM1487	51,60 €

Embout plastique
sur demande.

PLATOIR INOXYDABLE

- Monture aluminium poignée bois.
- Plateau : 280 x 120 mm.



DDDM1488 12,70 € HT

TRUELLE ITALIENNE RONDE

- Manche bois, virole et culot nickelés.
- Lame souple en acier trempé laminée de 12 à 10/10e de mm.



Long (mm)	Réf.	Prix HT
180	DDDM1813	6,60 €
200	DDDM1814	7,10 €
220	DDDM1815	7,30 €
240	DDDM1816	7,50 €

TALOCHE EN ABS

- 2 modèles : rectangulaire ou triangulaire.
- Plateau renforcé, grande résistance aux chocs et à l'abrasion.
- Poignée en bois.
- Coloris : Vert.



Dim (mm)	Forme	Réf.	Prix HT
180 x 270	Rectangle	DDDM1494	3,20 €
270 x 350	Rectangle	DDDM1495	5,30 €
260 x 420	Rectangle	DDDM1496	5,80 €
180 x 270	Triangle	DDDM1497	3,10 €

SERRE-JOINT DE MAÇON

- Acier mi-dur.
- Section : 30 x 8 mm.

Saillie (mm)	Long (mm)	Serrage (mm)	Réf.	Prix HT
135	800	600	DDDM1498	10,80 €
135	1000	800	DDDM1499	11,90 €
135	1200	1000	DDDM1500	12,90 €
175	800	600	DDDM1501	10,80 €
175	1000	800	DDDM1502	11,90 €
175	1200	1000	DDDM1503	14,80 €



TENAILLE RUSSE

Pour ligaturer et couper des fils en acier, à lier des armatures.

- En acier forgé traité de haute qualité.
- Tête trempée polie, très bonne précision de coupe.
- Poignées anti-dérapantes 'soft grip'.




Long (mm)	Réf.	Prix HT
190	DDDM1516	14,70 €
220	DDDM1517	15,10 €
250	DDDM1518	18,40 €

CHEVILLETTTE OCTOGONALE

- Acier au chrome manganèse silicium, qualité réaffûtable.
- Diamètre : 8 mm.

Long (mm)	Réf.	Prix HT l'unité
250	DDDM1504	3,80 €
300	DDDM1505	4,30 €

Long (mm)	Réf.	Prix HT le lot de 10
250	DDDM1506	35,80 €
300	DDDM1507	39,80 €



Existe en forme
ronde ou carré

BROCHE ET CISEAU DE MAÇON. TÊTE DE SÉCURITÉ

- Section octogonale, réaffûtable

Dim (mm)	Réf. Broche	Prix HT	Réf. Ciseau	Prix HT
250 x 14	DDDM1508	5,30 €	DDDM1512	5,70 €
300 x 16	DDDM1509	6,00 €	DDDM1513	6,50 €
350 x 16	DDDM1510	6,70 €	DDDM1514	7,20 €
400 x 18	DDDM1511	8,50 €	DDDM1515	9,10 €



Poignée
pare-
coups sur
demande

Outils de menuisiers - charpentiers

SCIE TITANIUM

Pour tous les besoins des métiers de la menuiserie, charpentiers et du bâtiment.

- Epaisseur lame : 1 mm.
- Denture traitement TITANIUM.
- Protection anti corrosion.
- Denture (dents/pouce) : 11.
- Poignée tri-matière.
- Livrée avec fourreau.



Long (mm)	Réf.	Prix HT
400	DDDM1520	28,30 €
500	DDDM1522	30,00 €
550	DDDM1523	30,90 €

PULVÉRISATEUR PROFESSIONNEL

- Capacité : 5 litres.
- Résistant aux huiles de coffrage et acides dilués.
- Cuve plastique.
- Pression : 3 bar.
- Buse laiton.
- Joints et tuyau viton.

Pression 3 bar



DDDM1528 90,80 € HT

SCIE UNIVERSELLE BI-MATIÈRE

Pour travaux courants de menuiserie, planche, tasseaux d'épaisseur moyenne.

- Lame acier qualité supérieure.
- Denture trempée, haute performance.
- Poignée bi-matière.
- Denture (dents/pouce) : 9.



Long (mm)	Réf.	Prix HT
350	DDDM1524	10,70 €
400	DDDM1525	10,90 €

MARTEAU DE CHARPENTIER

- Tête aimantée en acier forgé traitement à chaud.
- Manche métallique, poignée 'Soft grip'.
- Haut. tête : 12 mm.
- Poids : 950 g.



DDDM1530 19,20 € HT

SERRE-JOINT RAPID GRIP



- Serrage maxi : 150 Kg.
- Serre-joint une main.
- Pour ajuster, serrer ou écarter.
- Tête en nylon renforcé.
- Protection plastique.
- Poignée Grip.
- Rail section : 20 x 6 mm.

Ouverture (mm)	Saillie (mm)	Réf.	Prix HT
370	150	DDDM1675	32,60 €
510	300	DDDM1676	36,30 €
660	450	DDDM1677	41,20 €

 Autres modèles de scies. Consultez votre partenaire.

PRESSE À VIS

- En fonte nodulaire. Manche bois.

Saillie : 50 mm.
Rail section 15 x 5 mm.
Ouverture : 150 mm.

DDDM1531 11,30 € HT

Saillie : 80 mm.
Rail section 25 x 6 mm.
Ouverture : 200 mm.

DDDM1532 16,80 € HT

Ouverture : 300 mm.

DDDM1533 19,90 € HT



SERRE-JOINT À POMPE

- Tête en fonte nodulaire.
- Rail section : 30 x 7 mm.

Saillie : 80 mm.
Ouverture : 500 mm.

DDDM1534 32,50 € HT

Saillie : 80 mm.
Ouverture : 800 mm.

DDDM1535 38,60 € HT

Saillie : 100 mm.
Ouverture : 1000 mm.

DDDM1536 42,30 € HT



Outillage

Outils de carreleurs


COUPE-CARREAUX

Base à effet amortisseur, vision directe de la ligne de marquage et de coupe.

- Double glissière.
- Séparateur mobile.
- Haut. de coupe : 12 mm.
- Molette : Ø 6 mm.
- Livré avec coffret.



Capacité coupe (mm)	Réf.	Prix HT
420	DDDM1678	98,30 €
510	DDDM1679	115,60 €

 Nous pouvons vous proposer un grand choix de matériels de carreleurs. Consultez votre partenaire.

KIT À JOINT PRO

- Composé de : 1 auge plastique 35 litres, dim. L 600 x l. 300 x H 200 mm.
- Jeu de 3 rouleaux d'essorage.
- 1 taloche à jointer, semelle caoutchouc.
- 1 taloche à nettoyer, semelle mousse.
- 1 grille plastique.



DDDM1548
110,10 € HT

GENOUILLÈRE ERGONOMIQUE

- En caoutchouc.
- 2 lanières textiles élastiques.
- Vendue à l'unité.



DDDM1549 8,60 € HT

PEIGNE À COLLE

- Poignée bois.
- Lame acier.
- Denture carrée ou pointe fine.



Espace entre dents (mm)	Réf.	Prix HT
6 x 6	DDDM1542	7,90 €
8 x 8	DDDM1543	8,00 €
10 x 10	DDDM1544	7,90 €
Denture pointe fine	DDDM1545	8,10 €

MAILLET DE CARRELEURS

- Caoutchouc dur.
- 1 face plate, 1 face bombée.
- Manche en bois.
- Emmanchement conique.
- Diamètre : 60 mm.
- 2 coloris.



Coloris	Réf.	Prix HT
Noir	DDDM1546	5,60 €
Blanc	DDDM1547	8,10 €

KIT À JOINTER

- Comprendant : 1 poche à joints conique en toile plastique.
- 1 embout réducteur plastique.
- 2 sachets d'adjuvant.



DDDM1550 31,90 € HT

RACLETTE

- Monture en bois. 1 lame en caoutchouc rigide pour la réalisation des joints.



Long (mm)	Réf.	Prix HT
180	DDDM1551	4,90 €
270	DDDM1552	5,40 €

- Double lame caoutchouc mousse.
- Monture et douille métalliques.
- Long. : 440 mm.

DDDM1553 3,60 € HT

Instruments de mesure

TÉLÉMÈTRE LASER

Intuitif, maniable et toujours prêt.
Fonction Pythagore et mesure continue.
Écran clair et facile à lire.

- Portée : 0,05 à 50 m.
- Précision : +/- 2 mm.
- Écran éclairé : manuel.
- Classe laser : 2.
- Type de pile : 2 x AAA (1,5 V) fournies.
- Indice protection : IP 54.
- Dimensions : L. 145 x l. 45 x Ep. 30 mm.
- Poids : 100 g.
- Livré avec piles et étui.
- **Garantie : 2 ans.**

125^{€ HT}



DDDM1817 125,00 € HT

TÉLÉMÈTRE LASER

Écran couleur, zoom numérique 4x.

- Portée : 0,05 m à 150 m.
- Précision : ± 1 mm.
- Unité minimale affichée : 1 mm.
- Classe laser : 2.
- Type de laser : 635 nm.
- Indice de protection : IP 65.
- Éclairage écran : manuel.
- Dim. : L 143 x l. 58 x Ep. 29 mm.
- Batteries : 2 x 1,5 V AA fournies.
- Autonomie : jusqu'à 5 000 mesures.
- Poids : 126 g.
- **Garantie : 2 ans.**

445^{€ HT}



DDDM2059 445,00 € HT

NIVEAU PROFILE PROFESSIONNEL

- Corps tubulaire très résistant en alliage d'aluminium.
- 3 fioles anti-choc dont 1 à 45°.
- Embouts plastiques aux extrémités.
- Précision : 1 mm/m.



Long (mm)	Réf.	Prix HT
600	DDDM1627	10,60 €
800	DDDM1628	12,90 €
1000	DDDM1629	13,10 €

NIVEAU TRAPÈZE BI-MATIÈRE



- Renforts caoutchouc sur la partie supérieure.
- Semelle rectifiée.
- Lecture directe de la fiole verticale sur la face du niveau.
- Précision 0,5 mm/m.

Long (mm)	Réf.	Prix HT
500	DDDM2060	25,60 €
600	DDDM2061	29,00 €
800	DDDM2062	32,50 €
1000	DDDM2063	41,00 €

CORDEAU TRACEUR 30 M.

Double usage : marquage et mise à l'aplomb.

- Boîtier métallique.
- Contenance : 80 g. de poudre.
- Cordeau en coton.
- Consommables :
 - Poudre Bleue ou Rouge.
 - Corde de rechange.



Désignation	Réf.	Prix HT
Cordeau traceur	DDDM1581	10,20 €
Poudre bleue 400 g	DDDM1582	3,30 €
Poudre rouge 400 g	DDDM1583	3,30 €
Corde de rechange	DDDM1584	4,20 €

ODOMÈTRE

Précision classe II.

- Roue de 32 cm conçue pour un usage sur les terrains bruts.
- Compteur : 9 999 mètres.
- Remise à zéro par bouton-poussoir.
- Pied de repos.
- Livré avec une housse.

DDDM1596 105,60 € HT



MESURE COURTE

- Longueur : 3, 5 ou 8 mètres.
- Boîtier antichoc bi-matière.
- Revêtement nylon.
- Ruban ultra épais, grande rigidité.



Long (m)	Réf.	Prix HT
3	DDDM1818	7,20 €
5	DDDM1819	8,80 €
8	DDDM1820	12,30 €

Socle et crochet magnétique

MESURE COURTE

- Longueur : 5 mètres.
- Boîtier antichoc bi-matière.
- Socle et crochet magnétique.
- Graduations recto-verso.
- Ruban : 25 mm, revêtement nylon.



DDDM1725 27,80 € HT

MESURE LONGUE

- Longueur : 10 ou 20 mètres.
- Boîtier en ABS.
- Ruban acier, l. 13 mm.
- Avec manivelle escamotable.
- Boucle avec crochet rabattable.

Long (m)	Réf.	Prix HT
10	DDDM1591	16,70 €
20	DDDM1592	19,60 €

A partir de 16,70^{€ HT}

MESURE LONGUE À POIGNÉE

- Longueur : 30 ou 50 mètres.
- Châssis étrier en acier.
- Ruban acier : l. 13 mm.
- Poignée anatomique en plastique.
- Manivelle repliable en métal.
- Mécanisme de rembobinage en acier.
- Boucle avec crochet rabattable.

Long (m)	Réf.	Prix HT
30	DDDM1809	56,20 €
50	DDDM1810	69,20 €



Sacoches et mallettes cuir

CEINTURE PORTE-OUTILS



En croute de cuir à 11 compartiments, modèle double. Ceinture synthétique avec boucle détachable et réglable rapidement.
Dim. : 550 x 220 x 40 mm.

DDDP1515 57,00 € HT



En croute de cuir à 5 compartiments. Ceinture synthétique avec boucle détachable et réglable rapidement.
Dim. : 270 x 230 x 30 mm.

DDDP1516 34,00 € HT



En croute de cuir à 2 compartiments. Ceinture synthétique avec boucle détachable et réglable rapidement.
Dim. : 200 x 200 x 40 mm

DDDP1517 25,00 € HT

POCHE À CLOUS



En toile à bâche avec ceinture cuir équipée d'un anneau porte-marteau. 2 poches.
Dim. : 350 x 200 x 30 mm

DDDP1519 22,00 € HT



En croute de cuir chrome avec ceinture cuir équipée d'un anneau porte-marteau. 2 poches.
Dim. : 350 x 200 x 30 mm.

DDDP1520 24,50 € HT

Même modèle à 1 seul compartiment.
Dim. : 300 x 260 x 30 mm

DDDP1518 25,00 € HT

Outillage

SAC À OUTILS



Sac type plombier en croute de cuir. Fond renforcé, montage rivé.
Dim. : 160 x 160 x 450 mm.
Existe aussi en 350, 400 et 500 mm.

DDDP1521 81,50 € HT



Sac type plombier en cuir vachette pleine fleur. Fond renforcé, montage rivé.
Dim. : 160 x 160 x 450 mm.
Existe aussi en 350, 400 et 500 mm.

DDDP1522 102,00 € HT



En croute de cuir grainée noire avec poignée. 1 poche fourre-tout, 1 séparation plateau porte-outils et 1 abattant porte-outils.
Dim. : 410 x 280 x 150 mm.

DDDP1524 186,00 € HT

SAC À OUTILS



Sac en cuir vachette pleine fleur, 1 séparation et 1 porte-outils élastique. Fermeture par 3 sanglons et boucleaux. Montage rivé.
Dim. : 250 x 200 x 450 mm.

DDDP1526 209,00 € HT



Sac auto en croute de cuir. Montage rivé.
Dim. : 120 x 120 x 350 mm.
Existe aussi en 300 mm.

DDDP1523 38,00 € HT



En croute de cuir grainée noire avec poignée, courroie de portage et porte-documents au dos. 1 poche fourre-tout, 1 séparation plateau porte-outils et 1 abattant porte-outils.
Dim. : 410 x 280 x 150 mm.

DDDP1525 224,00 € HT



Autres modèles, sur demande. Contactez votre partenaire D-Direct.

Outils de chantier

PELLE FORTIFICATION RONDE

- Col de cygne.
- Acier trempé haute résistance.
- Dim. : 270 mm.
- Manche bois, long. 1100 mm.
- Coloris : Bleu.



DDDM1556
15,60 € HT

PELLE FORTIFICATION CARRÉE

- Col de cygne.
- Acier trempé haute résistance.
- Dim. : 250 mm.
- Manche bois, long. 1300 mm.
- Coloris : Bleu.



DDDM2064
19,30 € HT

PIOCHE

- Acier forgé haute résistance.
- Manche bois.
- Poids : 2,5 kg.



DDDM2065
23,60 € HT

RÂTEAU RACLOIR À BÉTON

- 14 dents douille conique.
- Largeur : 400 mm.

Option :

- Manche pour râteau racloir à béton.
- Qualité : Eucalyptus.
- Longueur : 1300 mm.



Désignation	Réf.	Prix HT
Râteau racloir	DDDM2066	52,20 €
Manche	DDDM2067	7,40 €

ÉPANDEUR À BÉTON

- Avec crochet pour soulever le treillis soudé.
- Largeur : 500 mm.

Option :

- Manche pour épandeur à béton.
- Qualité : Hêtre.
- Longueur : 1650 mm.



Désignation	Réf.	Prix HT
Épandeur	DDDM1564	19,80 €
Manche	DDDM2068	4,70 €

GRIFFE À REMBLAI

- 4 dents.
 - Largeur : 320 mm.
 - Poids : 1,4 kg.
- ### Option :
- Manche pour griffe à remblai.
 - Qualité : Eucalyptus
 - Longueur : 1100 mm.



Désignation	Réf.	Prix HT
Griffe à remblai	DDDM1565	39,40 €
Manche	DDDM1566	4,90 €

RÂTEAU D'ENTREPRISE FORGÉ

- 16 dents.
- Largeur : 400 mm.

Option :

- Manche pour râteau d'entreprise.
- Qualité : Hêtre.
- Longueur : 1500 mm.



Désignation	Réf.	Prix HT
Râteau	DDDM1562	25,10 €
Manche	DDDM1563	9,10 €

FOURCHE À CAILLOUX

- 9 dents forgées et trempées.
- Largeur : 360 mm.

Option :

- Manche pour fourche à cailloux.
- Qualité : Hêtre.
- Longueur : 1300 mm.



Désignation	Réf.	Prix HT
Fourche à cailloux	DDDM2069	54,20 €
Manche	DDDM2070	12,90 €

BALAI CANTONNIER SYNTHÉTIQUE

- Monté avec douille acier zingué boulonnée.
- Largeur : 320 mm.

Option :

- Manche pour balai cantonnier.
- Qualité : Pin 1er choix.
- Longueur : 1400 mm.



Désignation	Réf.	Prix HT
Balai cantonnier	DDDM1569	7,10 €
Manche	DDDM1570	4,40 €

MARTEAU DE COFFREUR

- 1 - Ame centrale en fibre de verre. Poids 800 g.
- 2 - Ame centrale en graphite. Poids 750 g.



1

2

Manches	Réf.	Prix HT
Fibre de verre	DDDM1572	15,50 €
Graphite	DDDM1811	19,10 €

TRUELLE ITALIENNE RONDE

- Manche bi-matière.
- Lame souple en acier trempé.
- Epaisseur : 1,2 mm.



Long (mm)	Réf.	Prix HT
180	DDDM1823	7,70 €
200	DDDM1824	8,20 €
220	DDDM1825	8,60 €



Existe en forme carrée, langue de chat et triangulaire, sur demande.

BALAI COCO

- Monté avec douille plastique.
- Largeur : 290 mm.

Option :

- Manche pour balai coco.
- Qualité : Pin 1er choix.
- Longueur : 1100 mm.



Désignation	Réf.	Prix HT
Balai coco	DDDM1567	2,70 €
Manche	DDDM1568	2,60 €

Brouettes

BROUETTE - 100 L

Idéale pour les travaux lourds de bricolage et du bâtiment.

- Charge : 150 kg.
- Capacité : 100 litres.
- Caisse tôle nervurée : Ep. 0,9 mm.
- Châssis CP2i®, tube Ø 32 mm avec supports caisse.
- Dim. hors tout : L 1420 x l. 680 x H 575 mm.
- Coloris caisse : peinte verte ou galvanisée.

Roue :

- Gonflée Ø 380 mm, jante métal flasque.
- Increvable Ø 400 mm, jante métal flasque.
- Pleine Ø 360 mm, jante métal à rayons.
- Livrée montée, prête à l'emploi.



DDD1792



DDD1791



DDD1789

A partir de
98^{€HT}

Caisse peinte				Caisse galvanisée		
Roue	Poids (kg)	Réf.	Prix HT	Poids (kg)	Réf.	Prix HT
Gonflée	12	DDD1788	98,00 €	11,6	DDD1791	98,00 €
Increvable	12,5	DDD1789	113,00 €	-	-	-
Pleine	15,6	DDD1790	100,00 €	15,2	DDD1792	100,00 €

INFO

Châssis breveté CP2i®, monobloc grande résistance, ergonomique et indéformable. 2/3 du poids de la charge sont supportés par la roue et la longueur du brancard réduit l'effort. Sa conception permet à l'utilisateur d'avancer sans obstacles et sans gêne au niveau des jambes et évite le mal de dos lors de l'utilisation.

BROUETTE RENFORCÉE - 100 L

Idéale pour les travaux lourds de bricolage et du bâtiment.

- Charge : 200 kg.
- Capacité : 100 litres.
- Caisse tôle nervurée : Ep. 1 mm.
- Châssis CP2i®, tube Ø 32 mm avec supports caisse.
- Poignées bi-matières.
- Dim. hors tout : L 1420 x l. 680 x H 610 mm.
- Coloris caisse : peinte noire.

Roue :

- Gonflée Ø 400 mm, roulement à billes, jante métal flasque.
- Increvable Ø 400 mm, jante métal flasque.
- Livrée montée, prête à l'emploi.



DDD1793



DDD1794

Roue	Poids (kg)	Réf.	Prix HT
Gonflée	12,5	DDD1793	117,00 €
Increvable	13	DDD1794	132,00 €

Existe en version caisse galvanisée et roue pleine sur demande.

BROUETTE RENFORCÉE - 110 L

Caisse étroite et profonde, à nez rond, spéciale rénovation, passe par toutes les portes.

- Charge : 250 kg.
- Capacité : 110 litres.
- Caisse tôle : Ep. 1,2 mm.
- Châssis Alpha formant butoir et berceau de caisse.
- Poignées bi-matières.
- Dim. hors tout : L 1420 x l. 590 x H 715 mm.
- Coloris caisse : peinte jaune.

Roue :

- Gonflée Ø 400 mm, roulement à billes, jante métal flasque, aspect chromé.
- Increvable Ø 400 mm, jante métal flasque.
- Livrée montée, prête à l'emploi.



Châssis Alpha renforcé



DDD1795



DDD1796

Roue	Poids (kg)	Réf.	Prix HT
Gonflée	15,3	DDD1795	149,00 €
Increvable	16,3	DDD1796	164,00 €

BROUETTE POLYPRO - 110 L

Destinée aux travaux du bâtiment, espaces verts...

Munie d'encoches sur les bords pour le transport d'outils longs...

- Charge : 160 kg.
- Capacité : 110 litres.
- Caisse polypropylène étroite et profonde.
- Châssis CP2i®, tube Ø 32 mm avec supports caisse.
- Poignées bi-matières.
- Dim. hors tout : L 1420 x l. 590 x H 715 mm.
- Coloris caisse : jaune ou verte.
- Roue gonflée Ø 400 mm, jante métal flasque.
- Livrée montée, prête à l'emploi.



DDD1798

Coloris	Poids (kg)	Réf.	Prix HT
Jaune	10,6	DDD1797	143,00 €
Verte	10,6	DDD1798	143,00 €

Existe en version châssis aluminium et roue increvable sur demande.



BROUETTE POLYPRO 2 ROUES - 300 L

Destinée au transport de charges lourdes et volumineuses.

Idéale pour l'agriculture et l'entretien des espaces verts.

- Charge : 250 kg.
- Capacité : 300 litres.
- Caisse polypropylène solide et rigide.
- Châssis tube Ø 32 mm formant butoir et berceau de caisse.
- Poignées bi-matières.
- Dim. hors tout : L 1720 x l. 910 x H 1125 mm.
- Coloris caisse : noir.
- Roues gonflées Ø 400 mm, roulements à rouleaux, jantes métal à rayons.
- Poids : 24 kg.
- Livrée montée, prête à l'emploi.



Grand volume :
300 litres

DDD1799 383,00 € HT



Existe en version caisse tôlée peinte ou galvanisée, 150 et 230 litres. Roues pleines, increvables et gonflées. Consultez votre partenaire D-Direct.

Matériels de chantier

BROUETTE - 80 L

Caisse arrondie.

- Charge : 250 kg.
- Capacité : 80 litres.
- Châssis entièrement mécano-soudé.
- Caisse en acier Ep. 1,2 mm avec rebord retourné.
- Tube de préhension arrondi 38 x 20 mm.
- Poignées hautes avec protection.
- Pare-chocs de roue facilitant le versement.
- Pieds larges et bras support de caisse avant et arrière.
- Renforts bout de caisse.
- Roue pneumatique ou increvable Ø 400 mm à double roulement à billes à joints étanches.
- Dim. hors tout : L 1460 x l. 580 x H 620 mm.
- Peinture époxy gris.
- Poids : 17,4 kg.



Roue	Réf.	Prix HT
Pneumatique	DDDM2125	175,00 €
Increvable	DDDM2126	199,00 €

MATADOR

BROUETTE - 100 L

Caisse rectangulaire renforcée.

- Charge : 300 kg.
- Capacité : 100 litres.
- Châssis entièrement mécano-soudé.
- Caisse en acier Ep. 1 mm avec rebord retourné.
- Tube de préhension arrondi 38 x 20 mm.
- Poignées hautes recouvertes de gomme naturelle.
- Pare-chocs de roue facilitant le versement.
- Pieds larges et bras support de caisse avant et arrière.
- Renforts bout de caisse.
- 1 ou 2 roues pneumatiques ou increvables Ø 400 mm à double roulement à billes à joints étanches.
- Dim. hors tout : L 1470 x l. 580 x H 640 mm.
- Peinture époxy gris.

NOUVEAU



A partir de
135^{€HT}

Roues	Poids (kg)	Réf.	Prix HT
Pneumatique x 1	17	DDDM2127	135,00 €
Increvable x 1	17	DDDM2128	155,00 €
Pneumatique x 2	21,2	DDDM2129	253,00 €
Increvable x 2	21,2	DDDM2130	310,00 €

CHARIOT TOUT TERRAIN

Équipé de 6 roues.

Idéal pour les livreurs, artisans, déménageurs...

- Charge : 250 kg.
- Plateau en ABS nervuré et grainé empêche les objets de glisser.
- Bords et angles arrondis.
- Dim. plateau : L 940 x l. 640 x H 350 mm.
- Châssis et timon acier peint époxy.
- Timon repliable.
- Roues pneumatiques ou increvables, de Ø 260 mm.
- Poids : 23 kg.

Option :

- Ridelle : L 570 x H 200 mm.

Roues	Réf.	Prix HT
Pneumatiques	DDDM2131	520,00 €
Increvables	DDDM2132	570,00 €
Ridelle l'unité	DDDM2133	17,00 €



A partir de
520^{€HT}



REMORQUE LÉGÈRE

Pour le transport d'outillage, de colis, de matériel...

- Charge : 200 kg.
- Structure en tube d'acier soudé.
- Plateau bois encastré : Ep. 15 mm.
- Garde-corps : H 290 mm.
- Timon démontable.
- Pneus gonflés : Ø 500 mm avec fixation serrage rapide.

Option :

- Attache vélo.



Attache vélo

Dim. plateau L x l. (mm)	Dim hors tout L x l x H (mm)	Poids (kg)	Réf.	Prix HT
695 x 450	1570 x 735 x 600	17	DDDM1644	340,00 €
805 x 605	1660 x 890 x 630	22	DDDM1645	373,00 €
1000 x 700	1840 x 990 x 700	25	DDDM1646	405,00 €
Option : attache vélo			DDDM1647	42,00 €

CHARIOT PORTE SEAU

Léger, maniable et repliable.

- Pour seau de 10 à 90 litres.
- Structure en tube d'acier soudé.
- Roues à bandage caoutchouc.



Volume seau (l)	Dim. déplié L x H (mm)	Ø maxi (mm)	Ø Roues (mm)	Poids (kg)	Réf.	Prix HT
10/20	650 x 522	255	100	5,4	DDDM2136	140,00 €
30	700 x 650	300	100	5,6	DDDM2134	144,00 €
60/90	800 x 747	510	125	11	DDDM2135	150,00 €

Outillage

Matériels de chantier

DÉVIDOIR D'ARROSAGE DE CHANTIER

Destiné à une utilisation intensive.

- Capacité de tuyau : 110 m. Ø 19 mm (3/4").
- Structure tubulaire en acier Ø 28 mm.
- Tambour Ø 530 mm. Tube Ø 16 mm.
- Raccords tournant 3/4" en laiton.
- Manivelle d'enroulement poignée confort.
- Roues increvables : Ø 260 mm, jantes flasques en métal.
- Pédale de frein pour blocage des roues.
- Dim. : L 870 x P 650 x H 1020 mm.
- Poids : 21,7 kg.

Livré sans tuyau.



Pédale de frein pour une utilisation sur terrains en pente

Outillage

GOULOTTE À GRAVATS

Pour l'évacuation des gravats sur les chantiers. Couvreurs et professionnels de la rénovation.

- Polypropylène copolymère jaune. Ep. paroi : de 5 à 7,5 mm.
- Dim. hors tout pour 1 goulotte : L 1100 x Ø 620 mm.
- Résistance chaîne : 1000 kg/chaîne.
- Fixation de la chaîne avec gâchette de sécurité.

Vendues en kit de :

- 8 - 9 ou 10 goulottes + 1 trémie + 1 support fenêtre.



Trémie

Goulotte

Support fenêtre

Kit de goulottes + trémie + support fenêtre

Nbre de goulottes par kit	Longueur utile (mm)	Réf.	Prix HT
8	7,65	DDDM1782	670,00 €
9	8,50	DDDM1783	715,00 €
10	9,35	DDDM1784	762,00 €

BÉTONNIÈRE ÉLECTRIQUE PROFESSIONNELLE

Idéale pour la production mobile de mortier et béton sur les chantiers...

Conforme aux normes et directives en vigueur.

Capacité de cuve : 160 et 180 litres.

- Châssis monobloc mécano-soudé.
- Moteur ouvert, protection thermique.
- Couronne et pignon en fonte.
- Capot moteur en matière composite.
- Cuve entièrement soudée. Bord de cuve renforcé.
- Graisseurs axe de cuve.
- Pédale de verrouillage et déverrouillage de la cuve.
- Roues Ø 250 mm en matière caoutchouc.
- Prises pour passage fourches.
- Protection IP 44.
- Courroie Poly V.
- Dim. : L 1270 x l. 750 x H 1370 mm.
- Tension : 220/240 V, 50 Hz.
- Puissance : 0,7 Kw.
- Intensité : 3,7 A.
- Garantie : 1 an.



2 pales doubles incurvées mécano-soudées pour un malaxage optimum

A partir de
453^{€HT}



Capacité cuve (l)	Capacité malaxage (l)	Poids (kg)	Réf.	Prix HT
160	135	55	DDDM1780	453,00 €
180	150	67	DDDM1781	567,00 €

Existe en version essence, tractable et volume de cuve jusqu'à 350 litres. Consultez votre partenaire D-Direct.

VENTILATEUR EXTRACTEUR D'AIR

Utilisation intérieure ou extérieure.

Pouvant fonctionner en aspiration ou en refoulement.

Permet de ventiler toutes sortes de locaux : souterrains, tunnels, chapiteaux, locaux industriels, ateliers, bureaux...

Ou extraire l'air vicié : odeurs, poussières, fumées, humidité...

À l'exception des vapeurs inflammables, détonantes ou corrosives.

Débit d'air : 3900 ou 14400 m³/h.

- Carrosserie robuste en acier.
- Poignée de transport ou mobile sur roues.
- Grilles de protection sur l'aspiration et le refoulement.
- Alimentation électrique : 230 V. / 1Ph. / 50 Hz.
- Indice de protection : IP 22.

Option :

- Gaine de soufflage souple.



DDJJ1041

A partir de
225^{€HT}



DDJJ1086

Débit d'air maxi (m³/h)	Puissance (W)	Ø raccord gaine (mm)	Longueur gaine maxi (m)	Mobilité	Dim. hors tout L x l. x H (mm)	Poids (kg)	Réf.	Prix HT
3900	520	300	12	Portable	380 x 335 x 405	10,5	DDJJ1041	225,00 €
14400	2200	600	24	Sur roues	830 x 515 x 805	76	DDJJ1086	630,00 €
Gaine de soufflage Ø 300 mm. L : 5 mètres							DDJJ1042	104,00 €
Gaine de soufflage Ø 600 mm. L : 12 mètres							DDJJ1087	322,00 €

NETTOYEUR HAUTE PRESSION THERMIQUE

Conçu pour un usage professionnel fréquent et intensif : 6 h. maxi/jour.

Châssis tubulaire galvanisé à chaud spécial.

Pression maxi : 200 bar.

- Moteur essence Honda : 11 CV à transmission directe : 3400 trs/min.
- Débit : 900 l./h.
- Pompe radiale à pistons céramique.
- Manomètre de contrôle : 0 à 400 bar.
- Régulateur séparé de la culasse.
- Lance double : haute et basse pression.
- Filtre Y à tamis en laiton.
- Vanne de décharge thermique.
- Poignée à gâchette assistée.
- Turbo buse : Ø 45 mm.
- Enrouleur avec 20 mètres de flexible renforcé 2SN.
- Régulateur externe anti-coup de bélier.
- Roues gonflables : Ø 300 mm.
- Poids : 86 kg.

Option : Kit complet de sablage 1.3.

- Pour débit jusqu'à : 21 l./min.
- Tube : 450 mm. Tuyau d'aspiration : 4 mètres.
- Garantie : 2 ans hors pièces d'usure.



Kit de sablage

Vanne de décharge thermique



Désignation	Réf.	Prix HT
Nettoyeur HP	DDIE0564	2 250,00 €
Kit de sablage	DDIE0553	149,00 €

Matériels de chantier

RAMPE DE CHANTIER GRILLAGÉE

- Rampe ajourée conçue pour l'écoulement des liquides et des gravats.
La structure grillagée ne devient pas glissante même en cas de pluie ou de neige.
- Charge : 200 kg.
 - Équipée de rebords à angles différents afin de s'adapter au mieux à la surface de pose.
 - Finition peinture époxy double couche et laqué pour une bonne résistance à la corrosion.



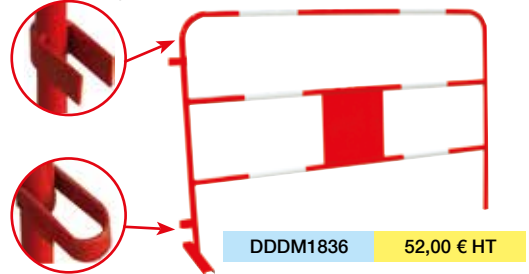
NOUVEAU

Charge (kg)	Dim. L x l. x H (mm)	Poids (kg)	Réf.	Prix HT
200	500 x 600 x 30	7,3	DDCA0299	125,00 €
200	1000 x 600 x 30	11,9	DDCA0300	165,00 €
200	2000 x 600 x 30	24,5	DDCA0301	233,00 €

BARRIÈRE DE CHANTIER

- Fabriquée en tube d'acier Ø 25 mm.
- Plaque personnalisable : 340 x 340 mm.
- Pieds fixes orientés.
- Système de crochet fixe.
- Dim. : L 1500 x H 1000 mm.
- Poids : 5,5 kg.
- Coloris : Rouge/Blanc.

52^{HT}



DDDM1836 52,00 € HT

RAMPE DE CHANTIER

- Permet les accès aux engins et ouvriers sur les zones de travaux.
- Charge maxi : 1000 kg.
 - Fabriquée en polyéthylène haute densité.
 - Barre de renfort en acier.
 - Dim. : L 1380 x l. 770 x Ep. 50 mm.
 - Poids : 22 kg.

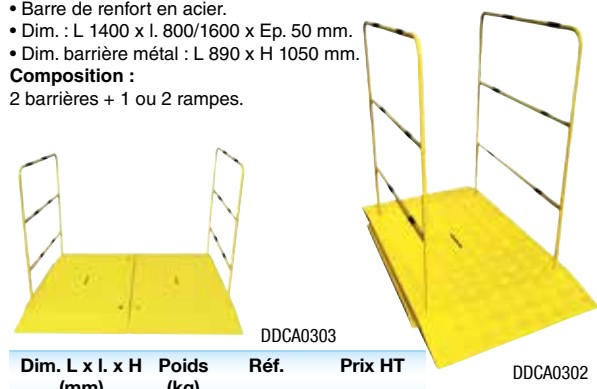


DDCA0260 190,00 € HT

PASSERELLE DE CHANTIER

- Permet les accès sur les zones de travaux.
- Charge maxi : 1000 kg.
 - Fabriquée en polyéthylène haute densité.
 - Barre de renfort en acier.
 - Dim. : L 1400 x l. 800/1600 x Ep. 50 mm.
 - Dim. barrière métal : L 890 x H 1050 mm.
 - Composition : 2 barrières + 1 ou 2 rampes.

NOUVEAU



Dim. L x l. x H (mm)	Poids (kg)	Réf.	Prix HT
1400 x 800 x 50	28	DDCA0302	290,00 €
1400 x 1600 x 50	48	DDCA0303	438,00 €

BARRIÈRE EXTENSIBLE

- Extensible jusqu'à : 2,30 m.
- Fabriquée en acier.
 - Dim. ouverte : L 2300 x l. 400 x H 1050 mm.
 - Dim. fermée : L 200 x l. 400 x H 1050 m.
 - Peinture époxy anti-UV.
 - Poids : 7 kg.
 - Coloris : Rouge/Blanc.



DDDM2071 98,00 € HT

BARRIÈRE DE REGARD

- Extensible jusqu'à : 1,30 m.
- Fabriquée en acier.
 - Dim. ouverte : L 1300 x l. 1300 x H 1150 mm.
 - Dim. fermée : L 200 x l. 200 x H 1000 m.
 - Peinture époxy anti-UV.
 - Poids : 11 kg.
 - Coloris : Rouge/Blanc.




DDDM2073 120,00 € HT

PIQUET DE CHANTIER K5B

- Adhésif rétro-réfléchissant, classe : 1 ou 2.
- Piquet et plaque en acier.
 - Piquet dim. : Ø 20 x H 1000 mm.
 - Plaque dim. : l. 155 x H 380 mm.
 - Poids : 0,78 kg.
 - Lot de 10 piquets identiques.



Face	Classe	Condt	Réf.	Prix HT l'unité
Simple	1	10	DDDM2074	10,00 €
Simple	2	10	DDDM2075	11,50 €
Double	1	10	DDDM2076	12,30 €
Double	2	10	DDDM2077	14,70 €



Adhésif rétro-réfléchissant Classe : 2

BARRIÈRE GRILLAGÉE SOUPLE

- À poser sur piquet ou fer à béton.
- En polypropylène anti-UV.
 - Dim. : L 50 x H 1 m.
 - Poids : 3,6 kg.
 - Coloris : orange.
 - Options :
 - Lot de 5 piquets acier : H 1200 mm.
 - Lot de 20 protections pour piquets.



Désignation	Condt	Réf.	Prix HT le lot
Barrière	1	DDDM1838	42,00 €
Piquet	5	DDDM1839	45,50 €
Protection	20	DDDM1840	8,90 €

Outillage

Bâches de protection

BÂCHE STANDARD

Applications : protections de matériels, palettes, machines...

Matière :

- Polyéthylène : 100 g/m² pour l'intérieur.
- Polyéthylène : 250 g/m² anti-UV pour l'extérieur.
- Finition : Ourlets et oeillets Ø 12 mm, tous les mètres sur les 4 côtés.
- Coloris : Vert.

A partir de
28,50 € HT
L'unité par 10



Dim. Lx l. (m)	A l'unité		Conditionnée par 10 bâches		
	Poids (g/m ²)	Réf.	Prix HT l'unité	Réf.	Prix HT l'unité
4 x 6	100	DDDM1936	39,00 €	DDDM1944	28,50 €
6 x 8	100	DDDM1937	75,00 €	DDDM1945	56,50 €
8 x 10	100	DDDM1938	134,00 €	DDDM1946	93,50 €
10 x 12	100	DDDM1939	186,00 €	DDDM1947	140,00 €
4 x 6	250	DDDM1940	100,00 €	DDDM1948	75,80 €
6 x 8	250	DDDM1941	199,00 €	DDDM1949	152,00 €
8 x 10	250	DDDM1942	280,00 €	DDDM1950	252,00 €
10 x 12	250	DDDM1943	420,00 €	DDDM1951	379,00 €

BÂCHE HAUTE RÉSISTANCE

Applications : protections étanches et isolations de toitures...

Matière :

- PVC : 570 g/m².
- PVC Cristal armé : 400 g/m².
- PVC Ignifugé M2 : 680 g/m².
- PVC Ignifugé B, s2-d0 : 670 g/m².
- Finition : Ourlets et oeillets Ø 14 mm, tous les mètres sur les 4 côtés.



Dim. Lx l. (m)	Matière	Poids (g/m ²)	Coloris	Réf.	Prix HT l'unité
4 x 6	PVC	570	Vert	DDDM1952	278,00 €
6 x 8	PVC	570	Vert	DDDM1953	542,00 €
8 x 10	PVC	570	Vert	DDDM1954	903,00 €
10 x 12	PVC	570	Vert	DDDM1955	1 208,00 €
4 x 6	PVC armé	400	Cristal	DDDM1956	405,00 €
6 x 8	PVC armé	400	Cristal	DDDM1957	727,00 €
8 x 10	PVC armé	400	Cristal	DDDM1958	1 135,00 €
10 x 12	PVC armé	400	Cristal	DDDM1959	1 723,00 €
4 x 5,88	PVC ignifugé M2	680	8 coloris	DDDM1960	469,00 €
5,88 x 8	PVC ignifugé M2	680	8 coloris	DDDM1961	833,00 €
8,86 x 10	PVC ignifugé M2	680	8 coloris	DDDM1962	1 486,00 €
10 x 11,84	PVC ignifugé M2	680	8 coloris	DDDM1963	1 957,00 €
4 x 5,88	PVC ignifugé B, s2-d0	670	8 coloris	DDDM1964	685,00 €
5,88 x 8	PVC ignifugé B, s2-d0	670	8 coloris	DDDM1965	1 204,00 €
8,86 x 10	PVC ignifugé B, s2-d0	670	8 coloris	DDDM1966	2 139,00 €
10 x 11,84	PVC ignifugé B, s2-d0	670	8 coloris	DDDM1967	2 815,00 €

Outillage

RIDEAU DE SÉPARATION

Applications : Isolations thermiques, phoniques ou visuelles.

Matière :

- PVC Ignifugé B, s2-d0 : 670 g/m².
- Coloris : Blanc, Beige, Marron, Jaune, Rouge, Bleu, Vert, Noir.
- Livré avec rail 35x30 en acier galvanisé, avec chariots, butées et supports pour mur ou plafond.



Dim. Lx l. (m)	Matière	Poids (g/m ²)	Réf.	Prix HT l'unité
5 x 3	PVC ignifugé B, s2-d0	670	DDDM1968	749,00 €
7,5 x 3	PVC ignifugé B, s2-d0	670	DDDM1969	1 094,00 €
10 x 3	PVC ignifugé B, s2-d0	670	DDDM1970	1 442,00 €
5 x 5,90	PVC ignifugé B, s2-d0	670	DDDM1971	948,00 €
7,50 x 5,90	PVC ignifugé B, s2-d0	670	DDDM1972	1 373,00 €
10 x 5,90	PVC ignifugé B, s2-d0	670	DDDM1973	1 800,00 €




HOUSSE DE PROTECTION

Applications : protections de matériels, palettes, machines...

Matière : PVC armé : 400 g/m².

- Finition : Ourlet en partie basse.
- Coloris : Cristal.



Dim. L x l. x H (m)	Matière	Poids (g/m ²)	Réf.	Prix HT l'unité
1,20 x 0,80 x 2,00	PVC armé	400	DDDM1974	300,00 €
2,50 x 1,20 x 2,00	PVC armé	400	DDDM1975	478,00 €



Pour une fabrication sur mesure ou un marquage personnalisé de vos bâches. Consultez votre partenaire D-Direct.

Filets de protection

FILET DE PROTECTION LÉGER

Idéal pour une pose rapide sur échafaudage.

Applications :

Travaux de courte durée, empêche les gravats et la poussière de salir la voie publique, travaux de nettoyage, de peinture...

- Polyéthylène : 50 g/m².
- Maille rectangulaire rigide, peu occultant.
- Traitement UV 120 kly.
- Finition : boutonnières côtés.
- Coloris : blanc ou vert.



Maille rectangulaire



Boutonnières côtés



50 g/m²

Dim. Lx l. (m)	Coloris	Réf.	Prix HT le rouleau
25 x 2,07	Blanc	DDDM2022	18,50 €
20 x 3,00	Blanc	DDDM2023	21,50 €
100 x 3,00	Blanc	DDDM2024	108,00 €
20 x 3,00	Vert	DDDM2025	21,50 €
100 x 3,00	Vert	DDDM2026	108,00 €



Autres dimensions et coloris, sur demande. Consultez votre partenaire D-Direct.

A partir de
18,50 € HT le rouleau

FILET DE PROTECTION RÉSISTANT

Filet idéal pour tous travaux nécessitant un filet occultant.

Applications :

Sablage, hydrogommage, chantier venteux, peinture...

- Polyéthylène : 150 g/m².
- Maille triangulaire très serrée, très occultante.
- Traitement UV 120 kly.
- Finition : boutonnières côtés et double au milieu.
- Coloris : blanc ou vert.



150 g/m²



Possibilité d'imprimer un marquage sur le filet : logo, coordonnées... Consultez votre partenaire D-Direct.

Maille triangulaire



Dim. Lx l. (m)	Coloris	Réf.	Prix HT le rouleau
25 x 2,50	Blanc	DDDM2027	91,00 €
50 x 3,00	Blanc	DDDM2028	218,00 €
25 x 3,00	Vert	DDDM2029	109,00 €
50 x 3,00	Vert	DDDM2030	218,00 €

FILET DE SÉCURITÉ

Conforme à la Norme NF EN 1263-1.

Filet périphérique et garde-corps à poser verticalement.

- Filet polyamide avec noeuds : 205 g/m².
- Maille : 100 mm.
- Ralingue : 12 mm.
- Résistance : 4,4 KJ.
- Coloris : blanc.



Maille : 100 mm



Ralingue : 12 mm



205 g/m²

Dim. Lx l. (m)	Réf.	Prix HT le filet
6 x 5	DDDM2035	119,00 €
8 x 6	DDDM2036	190,00 €
9 x 6	DDDM2037	213,00 €
10 x 5	DDDM2038	197,00 €
10 x 6	DDDM2039	237,00 €
10 x 7	DDDM2040	276,00 €
10 x 10	DDDM2041	348,00 €
12 x 6	DDDM2042	267,00 €
15 x 10	DDDM2043	522,00 €
20 x 5	DDDM2044	371,00 €
20 x 10	DDDM2045	695,00 €



Dim. Lx l. (m)	Réf.	Prix HT le filet
10 x 1,00	DDDM2031	73,00 €
20 x 1,00	DDDM2032	144,00 €
10 x 2,00	DDDM2033	144,00 €
20 x 2,00	DDDM2034	289,00 €

BÂCHE DE PROTECTION

Pour la protection de toitures, matériels, machines...

- En polyéthylène HD enduit PE : 200 g/m².
- Bande de renfort sur le pourtour.
- Cèllets tous les mètres.
- 100% étanche et traité anti-UV.
- Coloris : translucide.

200 g/m²

A partir de
15,10 € HT la bâche par 10

Dim. Lx l. (m)	Cdt	Réf.	Prix HT l'unité
3 x 4	10	DDDM2046	15,10 €
4 x 5	5	DDDM2047	25,20 €
4 x 6	5	DDDM2048	30,20 €
4 x 8	5	DDDM2049	40,30 €
5 x 6	2	DDDM2050	37,70 €
6 x 8	2	DDDM2051	60,40 €
6 x 10	2	DDDM2052	75,50 €



BÂCHE IMPRIMÉE COULEURS

Pour une publicité sur vos chantiers.

- Dim. : L 1600 x l. 800 mm.
- En polyéthylène : 270 g/m².
- Bande de renfort sur le pourtour.
- Cèllets tous les mètres.
- Conditionnée par 10 bâches.

A partir de
28,30 € HT la bâche par 10

Conditionnée par 10 bâches	
DDDM2053	28,30 € HT la bâche



Bâche sur-mesure. Consultez votre partenaire D-Direct.



Coffres de chantier

COFFRE DE CHANTIER RENFORCÉ

- Tôle : Ep. 1,5 à 2 mm.
- Système de fermeture unique 6 à 8 points (selon dimensions).
- Face arrière avec passe fil pour cordon de charge.
- Système anti-perçage serrure.
- Fermeture du couvercle par emboîtement anti-effraction au pied de biche.
- Charnières indégondables protégées.
- Couvercle équipé de vérins d'ouverture.
- Larges poignées de transport.



Dim. hors tout L x P x H (mm)	Poids (kg)	Réf.	Prix HT
913 x 470 x 455	35	DDDM2002	550,00 €
1120 x 595 x 650	79	DDDM2003	720,00 €
1780 x 595 x 650	120	DDDM2004	1 065,00 €

SAC "ROLLBAG"

Avec système de trolley à bras télescopique.

- Volume : 18 litres. Charge maxi : 35 kg.
- Tissu très résistant : polyester 350 g/m² - 1680 deniers.
- Dos renforcé en kevlar.
- Bretelles et dos moussés.
- Sangle de poitrine.
- Nombreuses poches de rangement.
- Porte-outils amovible.
- Roues : Ø 75 mm.
- Dim. : L 330 x P 270 x H 460 mm.
- Poids : 3,6 kg.

Dos renforcé
en kevlar



DDDM2012
126,00 € HT

SAC "ROLLBAG XL"

Avec système de trolley à bras télescopique.

- Volume : 40 litres. Charge maxi : 35 kg.
- Tissu ultra résistant : polyester 350 g/m² - 600 deniers.
- Poignée de préhension en mousse et sangle d'épaule avec coussin.
- Soute rigide.
- Fermeture par rabat Velcro.
- Nombreuses poches de rangement.
- Cloison spéciale tournevis et clés.
- Compartiment renforcé pour scie.
- Porte-outils amovible.
- Roues : Ø 90 mm.
- Dim. : L 490 x P 330 x H 420 mm.
- Poids : 4,7 kg.

Rabat de protection
de poignée



DDDM2013
128,00 € HT

COFFRE DE CHANTIER

Sans plateau.

- Fermetures à rabat verrouillables par cadenas (non fourni).
- Poignées latérales renforcées.



Dim. hors tout L x P x H (mm)	Poids (kg)	Réf.	Prix HT
550 x 300 x 300	6,2	DDDM2005	87,00 €
670 x 350 x 350	9,8	DDDM2006	109,00 €
800 x 350 x 350	11,3	DDDM2007	136,00 €
850 x 350 x 350	13,8	DDDM2008	136,00 €
1000 x 480 x 365	18,5	DDDM2009	183,00 €



CAISSE À OUTILS BI-MATIÈRE

- Charge maxi : 30 kg.
- Métal et PVC.
- Bac à outils amovible.
- Grand compartiment de rangement.
- Fermeture métallique.
- Cadenassable.



Dim. hors tout L x P x H (mm)	Poids (kg)	Réf.	Prix HT
470 x 238 x 203	2	DDDM2010	45,00 €
582 x 298 x 255	3,25	DDDM2011	65,00 €

SERVANTE MOBILE BI-MATIÈRE

- Charge maxi : 75 kg.
- Métal et PVC.
- Poignée télescopique.
- Bac à outils amovible.
- 2 tiroirs pour une organisation optimale.
- 1 grand compartiment de rangement.
- Cadenassable.
- 2 roues robustes.
- Dim. : L 520 x P 320 x H 720 mm.
- Poids : 15,7 kg.

Boîte à outils
amovible



DDDM2014
243,00 € HT*

VALISE DE TECHNICIEN

Avec ou sans trolley à bras télescopique.

- Charge maxi : 30 kg.
- Valise robuste en PVC.
- Fermeture par 2 serrures à clés.
- Compartiments modulables.



DDDM2015

Trolley	Dim. hors tout L x P x H (mm)	Poids (kg)	Réf.	Prix HT
Sans	465 x 335 x 150	6	DDDM2015	89,00 €
Avec	435 x 310 x 160	6	DDDM2016	138,00 €



DDDM2016

Coffres de chantier

COFFRE INDUSTRIEL DE CHANTIER

Certification : IP X5.

Résiste aux graisses, bases et acides.

• Capacité : 28 à 152 litres.

- Coffre en polypropylène qualité alimentaire.
- Traité anti-UV, étanche à l'eau et à la poussière.
- Couvercle avec joint d'étanchéité.
- Supporte des températures de -40° / +80°.
- Empreintes pour gerbage : 5 coffres maxi.
- Poignées latérales intégrées.
- Fermeture par serrure à clé.
- Roues polyamide Ø 125 mm
- et poignées de transport à partir du 104 litres.

• Garantie : 2 ans.



DDDM2097

NOUVEAU



DDDM2101



Capacité (l)	Dim. hors tout L x l. x H (mm)	Roues Ø (mm)	Poids (kg)	Réf.	Prix HT
28	450 x 400 x 350		4	DDDM2097	110,00 €
75	600 x 400 x 550		5	DDDM2098	160,00 €
104	800 x 400 x 550	125	9,5	DDDM2099	230,00 €
131	800 x 600 x 550	125	11,2	DDDM2100	275,00 €
152	1000 x 400 x 550	125	10,5	DDDM2101	265,00 €



COFFRE DE CHANTIER

Pratique pour le rangement d'outils.

• Capacité : 30 à 160 litres.

- Coffre en polypropylène injecté, 100% recyclable.
- Poignée avec serrure à clé, 2 clés fournies.
- Couvercle avec joint d'étanchéité.
- Couvercle déclinable.

A partir de
62 € HT



Capacité (l)	Dim. L x l. x H (mm)	Poids (kg)	Réf.	Prix HT
30	500 x 350 x 300	2,5	DDDM2054	62,00 €
72	600 x 400 x 470	5,2	DDDM2055	96,00 €
114	640 x 530 x 490	7	DDDM2056	99,00 €
124	800 x 480 x 470	7,5	DDDM2057	115,00 €
160	1000 x 500 x 500	9,4	DDDM2058	178,00 €



Poignée avec fermeture à clé



Joint d'étanchéité et fermeture 3 points



Couvercle déclinable

COFFRE DE CHANTIER ACIER

Pour le rangement et le transport d'outils.

Dimensions idéales pour les pick-up et camions plateaux.

• Capacité : 300, 500 et 800 litres.

- Construction en acier, Ep. 1,5 mm.
- Joint d'étanchéité contre la projection d'eau.
- Poignées intégrées.
- Couvercle maintenu ouvert par 2 chaînettes.
- Fermeture par 2 serrures à clé.
- Coloris : Peinture époxy gris RAL 7004.

Livré à plat à monter.



Livré à plat à monter



COFFRE DE CHANTIER ALUMINIUM LARMÉ

Le coffre dispose à chaque coin d'un filetage de type M10, afin de le fixer au chassis d'un véhicule de manière permanente, ou de lui adjoindre 4 roues pour le rendre parfaitement mobile.

• Capacité : 37 à 470 litres.

- Charge maxi : 60 et 120 kg.
- Construction en aluminium Ep. 3 mm.
- Joint d'étanchéité sur le cadre.
- Poignées de sécurité antidérapantes rabattables.
- Couvercle maintenu ouvert par sangle ou vérins à gaz.
- Fermeture par grenouillères cadennassables.

A partir de
200 € HT



Capacité (l)	Charge maxi (kg)	Couvercle à	Dim. hors tout L x l. x H (mm)	Poids (kg)	Réf.	Prix HT
37	60	Sangle	622 x 275 x 270	6,70	DDDM2081	200,00 €
70	60	Sangle	522 x 375 x 420	8,60	DDDM2082	232,00 €
120	60	Sangle	622 x 425 x 520	11,70	DDDM2083	289,00 €
234	120	Sangle	772 x 525 x 645	17,60	DDDM2084	425,00 €
250	120	Vérins	1022 x 525 x 520	19,30	DDDM2085	438,00 €
312	120	Vérins	1272 x 525 x 520	22,70	DDDM2086	520,00 €
375	120	Vérins	1522 x 525 x 520	26,70	DDDM2087	592,00 €
470	120	Vérins	1896 x 525 x 520	32,00	DDDM2088	705,00 €

Capacité (l)	Dim. L x l. x H (mm)	Poids (kg)	Réf.	Prix HT
300	1100 x 610 x 700	60	DDDM2078	545,00 €
500	1100 x 800 x 800	70	DDDM2079	650,00 €
800	1700 x 800 x 800	80	DDDM2080	895,00 €

Matériels de sciage

DÉCOUPEUSE THERMIQUE

Adaptée à tous les travaux de découpe sur les chantiers BTP.

- Moteur 2 temps : 3,3 Kw - 73,5 cm³.
 - Vitesse de rotation : 3650 trs/mn.
 - Disque : Ø 350 mm. Alésage : 20 mm.
 - Profondeur de coupe maxi : 125 mm.
 - Starter semi-automatique.
 - 3 niveaux de filtration.
 - Courroie plate rainurée, transmission optimisée.
 - Indicateur de tension de courroie.
 - Pompe d'amorçage, démarrage rapide, corde de lanceur préservée.
 - Kit d'arrosage à eau.
 - Dim. : L 765 x l. 220 x H 390 mm.
 - Poids : 10,5 kg.
- Livrée avec :**
- Clé de montage/démontage.

NOUVEAU



Courroie plate rainurée, transmission optimisée, durée de vie prolongée.



DDDM2102 935,00 € HT

DISQUE DIAMANT BÉTON - UNIVERSEL

- Matériaux : béton, béton armé, briques, parpaings.
- Type de coupe : à sec - à eau.
- Encoches "gouttes d'eau".
- H. de segments : 10 mm.



Ø (mm)	Alésage (mm)	Réf.	Prix HT
125	22,23	DDDM1977	24,90 €
230	22,23	DDDM1978	44,90 €
300	25,40	DDDM1979	128,50 €
350	25,40	DDDM1980	147,70 €

DISQUE DIAMANT MIXTE

- Matériaux : béton, asphalte, granit, acier creux ou faible épaisseur.
- Type de coupe : à sec - à eau.
- Encoches "gouttes d'eau".
- H. de segments avec croisillons : 12 mm.



Ø (mm)	Alésage (mm)	Réf.	Prix HT
125	22,23	DDDM1981	56,40 €
230	22,23	DDDM1982	110,20 €
300	25,40	DDDM1983	187,20 €
350	25,40	DDDM1984	217,00 €

DISQUE DIAMANT CARRELEUR

- Matériaux : céramique, faïence, carrelage.
- Type de coupe : à eau - à sec (ø 115-125).
- Jante continue : H 7 mm.



Ø (mm)	Alésage (mm)	Réf.	Prix HT
115	22,23	DDDM1985	17,10 €
125	22,23	DDDM1986	21,10 €
180	25,40	DDDM1740	35,20 €
200	25,40	DDDM1741	37,10 €

DISQUE DIAMANT ASPHALTE - ENROBÉ

- Matériaux : asphalte, enrobé, matériaux abrasifs.
- Conçu pour les machines allant jusqu'à 9,5 Kw.
- Encoches "U".
- H. de segments : 10 mm.



Ø (mm)	Alésage (mm)	Réf.	Prix HT
300	22,23	DDDM1987	128,50 €
350	22,23	DDDM1988	147,70 €
400	25,40	DDDM2103	200,40 €
450	25,40	DDDM2104	258,70 €

DISQUE DIAMANT CARRELEUR

- Matériaux : carrelage, céramique, faïence.
- Type de coupe : à sec.
- Epaisseur de 1,4 mm, centre acier renforcé.
- Jante continue en croisillons : H 10 mm.



Ø (mm)	Alésage (mm)	Réf.	Prix HT
115	22,23	DDDM2105	33,20 €
125	22,23	DDDM2106	39,00 €

PLATEAU DIAMANT BÉTON

- Matériaux : béton, époxy.
- Type de ponçage : à sec.
- 1 rangée de segments diamantés "L" en biais.
- Ponçage rapide.



Ø (mm)	Alésage (mm)	Réf.	Prix HT
125	22,23	DDDM1742	107,00 €
180	22,23	DDDM1743	136,20 €

DISQUE ABRASIF UNIVERSEL MATÉRIEAUX

- Matériaux : béton, universel matériaux.
- Alésage : 22,23 mm pour Ø 125 et 230 mm.
- Alésage : 25,40 mm pour Ø 300 mm.



Ø (mm)	Abrasif Ep. (mm)	Cdt par	Réf.	Prix HT l'unité
125	3	25	DDDM1992	1,25 €
230	3	25	DDDM1993	2,10 €
300	3,6	10	DDDM1994	4,70 €
350	4	10	DDDM1995	8,20 €

DISQUE À TRONÇONNER

- Matériaux : acier, métaux.
- Alésage : 22,23 mm pour Ø 125 et 230 mm.
- Alésage : 25,40 mm pour Ø 300 mm.



Ø (mm)	Abrasif Ep. (mm)	Cdt par	Réf.	Prix HT l'unité
125	3	25	DDDM1750	1,20 €
230	3	25	DDDM1751	2,00 €
300	3,6	10	DDDM1752	4,40 €

DISQUE À TRONÇONNER INOX

- Matériaux : inox, tôle.
- Alésage : 22,23 mm.



Ø (mm)	Abrasif Ep. (mm)	Cdt par	Réf.	Prix HT l'unité
125	1,6	25	DDDM1753	1,40 €
230	2	25	DDDM1754	3,30 €

DISQUE À ÉBARBER

- Matériaux : acier, métaux...
- Alésage : 22,23 mm.



Ø (mm)	Abrasif Ep. (mm)	Cdt par	Réf.	Prix HT l'unité
125	6	10	DDDM1755	2,10 €
230	6	10	DDDM1756	4,10 €

Outillage électro-portatif

PERCEUSE VISSEUSE - 18 V - 5 AH

Réversible, vitesses variables.

- Vitesses à vide : 0-350/0-1600 trs/mn.
- Couple réglable sur 22 positions.
- Mandrin 13 mm auto-serrant à blocage.
- Poignée fine soft-grip.
- Eclairage LED.
- Indicateur de charge.
- Poids : 2,1 kg.

Livrée avec :

- 2 batteries à glissière Li-ion.
- 1 chargeur rapide ventilé.
- 1 coffret.

455^{€HT}



DDDM1999

455,00 € HT*

* Dont : D.E.E.E.

VISSEUSE À CHOC - 18 V - 5 AH

Réversible, vitesses variables, sélecteur de vitesses électronique.

- Emmanchement 6 pans 1/4".
- Vitesses à vide : 0-900/0-2900 trs/mn.
- Fréquence de frappe basse/haute : 0-1900/0-2100/0-4000 cps/mn.
- Hyper puissante : 207 Nm.
- Protection : IP 56.
- Eclairage LED.
- Indicateur de charge.
- Poids : 1,6 kg.

Livrée avec :

- 2 batteries à glissière Li-ion.
- 1 chargeur rapide ventilé.
- 1 coffret.

Triple choc :
1,5 frappe par
rotation



DDDM2017

530,00 € HT*

* Dont : D.E.E.E.

CLÉ À CHOC - 18 V - 5 AH

Réversible, vitesses variables, sélecteur de vitesses électronique.

- Emmanchement 6 pans 1/2".
- Vitesses à vide : 0-1000/0-2700 trs/mn.
- Fréquence de frappe basse/haute : 0-3600 cps/mn.
- Hyper puissante : 305 Nm.
- Protection : IP 56.
- Eclairage LED.
- Indicateur de charge.
- Poids : 1,7 kg.

Livrée avec :

- 2 batteries à glissière Li-ion.
- 1 chargeur rapide ventilé.
- 1 coffret.



DDDM2018

587,00 € HT*

* Dont : D.E.E.E.

PERCEUSE À PERCUSSION - 790 W

Réversible, vitesses variables.

- Ø acier/brique/bois : 13/20/40 mm.
- Mandrin auto-serrant 13 mm.
- Molette d'ajustement du variateur.
- 2 vitesses mécaniques.
- Sélecteur rotation/rotation percussion.
- Blocage interrupteur.
- Poignée bi-matière.
- Poids : 2,3 kg.

Livrée avec :

- 1 poignée.
- 1 mandrin auto-serrant.
- 1 butée de profondeur.
- 1 coffret.

189^{€HT}



Mandrin
auto-serrant

DDDM1844

189,00 € HT*

* Dont : D.E.E.E.

PERFORATEUR 26 MM SDS+ 830 W - 3,2 JOULES

• Stop de rotation pour fonction piquage. Stop de frappe.

- Réversible, la mèche ne reste jamais bloquée.
- Stop de percussion.
- Electro-pneumatique.
- Interrupteur à variateur de vitesses.
- Débrayage de sécurité.
- Poignée soft-grip anti-dérapante.
- Capacité mèche béton : 3,4 à 26 mm.
- Capacité acier/bois : 13/32 mm.
- Capacité trépan : 25 à 50 mm.
- Frappe : 0-4300 cps/min.
- Vitesse à vide : 20 à 1100 trs/mn.
- Poids : 2,8 kg.

204^{€HT}



Livré avec :

- 1 poignée auxiliaire.
- 1 butée de profondeur.
- 1 mandrin avec adaptateur.
- 1 coffret.

DDDM1845

204,00 € HT*

* Dont : D.E.E.E.

PERFO-BURINEUR 40 MM SDS MAX 1150 W - 11 JOULES

• Forage béton : Ø 40 mm avec mèche et Ø 105 mm avec trépan.

- Grand confort d'utilisation grâce au système UVP anti-vibration.
- Variateur de vitesses.
- Electro-pneumatique.
- Stop de rotation.
- Débrayage de sécurité.
- Emmanchement rapide : système de maintien renforcé "Vario-lock".
- 12 positions des outils.
- Triple protection anti-vibration UVP.
- Poignée AR et auxiliaire soft-grip.
- Frappe : 1430-2850 cps/min.
- Vitesse à vide : 250 à 500 trs/mn.
- Poids : 6,8 kg.



Livré avec :

- 1 poignée auxiliaire.
- 1 butée de profondeur.
- 1 tube de graisse.
- 1 coffret.



DDDM1846

759,00 € HT*

* Dont : D.E.E.E.

Outillage électro-portatif

PIQUEUR SDS MAX - 930 W - 10 JOULES

- Emmanchement SDS MAX rapide.
- Mécanisme "Vario-lock" : 12 positions.
- Nez avec mécanisme d'absorption des chocs.
- Blocage de l'interrupteur.
- Poignée avant caoutchoutée.
- Poignées AR et auxiliaire soft-grip.
- Frappe : 3000 cps/min.
- Poids : 5,1 kg.

Livré avec :

- 1 poignée auxiliaire.
- 1 burin pointu.
- 1 coffret.

637^{€HT}



DDDM1847

637,00 € HT*

* Dont : D.E.E.E.

MEULEUSE Ø 125 MM - 1200 W

- Poignée auxiliaire réduisant les vibrations de 50 %.
- Interrupteur auto-bloquant latéral.
- Blocage de l'arbre.
- Corps de la machine réduit.
- Tête plate 66 mm.
- Carter de protection réglable sans outil.
- Puissance : 730 W.
- Pour disque Ø 125 mm.
- Vitesses à vide : 12000 tr/min.
- Poids : 5,1 kg.

Livrée avec :

- 1 poignée auxiliaire.
- 1 clé hex.
- 1 clé à ergot.
- 1 meule à ébarder.
- 1 carter de protection.

120^{€HT}



DDDM1848

120,00 € HT*

* Dont : D.E.E.E.

MEULEUSE Ø 230 MM - 2200 W

- Moteur plus rapide et performant résistant aux surcharges.
- Blocage de l'arbre.
- Interrupteur pleine main.
- Carter de protection orientable.
- Poignée auxiliaire 3 positions.
- Poignée AR soft-grip.
- Puissance : 2200 W.
- Pour disque Ø 230 mm.
- Vitesses à vide : 6600 tr/min.
- Poids : 5,1 kg.

Livrée avec :

- 1 poignée auxiliaire.
- 1 clé.

174^{€HT}



DDDM1849

174,00 € HT*

* Dont : D.E.E.E.

PONCEUSE EXCENTRIQUE

Ø 125 MM - 230 W

- Mouvement orbital.
- Vitesse (tout à vide) : 7500 - 12000 trs/min.
- Vibration tri-axial en charge : 7,0 m/sec.
- Aspiration des poussières très efficace.
- Poids : 1,4 kg.

Livrée avec :

- 1 sac poussière.
- 1 coffret.



DDDM1778

164,00 € HT*

* Dont : D.E.E.E.

PONCEUSE DE FINITION DELTA

111 X 190 MM - 200 W

- Delta - Patin auto agrippant - Mouvement orbital.
- Ergonomique.
- Carcasse caoutchoutée.
- Diminution des vibrations.
- Aspiration des poussières.
- Puissance : 200 W.
- Poids : 1,1 kg.

Livrée avec :

- 1 sac poussière.
- 1 abrasif.



DDDM1850

145,00 € HT*

* Dont : D.E.E.E.

PONCEUSE À BANDE 75 MM - 1020 W

- Les avantages d'une ponceuse à bande en plus compacte.
- Ergonomique.
- Poignées soft-grip.
- Aspiration des poussières = 81 % d'absorption.
- Carter transparent = meilleure visibilité de la zone de travail.
- Puissance : 1020 W.
- Poids : 4,3 kg.

Livrée avec :

- 1 sac poussière.

DDDM1851

249,00 € HT*

* Dont : D.E.E.E.



Outillage électro-portatif

SCIE CIRCULAIRE - 1300 W

- Avec ou sans frein électrique.
- Vitesse à vide : 5800 trs/mn.
- Lame Ø 190 mm. Alésage 30 mm.
- Coupe à 90° : 66 mm.
- Coupe à 45° : 48 mm.
- Blocage de l'arbre.
- Couteau diviseur.
- Charbons accessibles.
- Soufflerie dégageant la ligne de coupe.
- Carter de lame et semelle en aluminium.
- Poignée ergonomique bi-matière.
- Guide câble directionnel.
- Possibilité d'aspiration des poussières.
- Câble d'alimentation : 4 m.
- Poids : 4,7 kg.

Livrée avec :

- 1 raccord aspirateur.
- 1 clé de serrage.
- 1 guide parallèle.
- 1 lame carbure bois Ø 190 mm.
- 1 coffret.



Frein électrique	Réf.	Prix HT
Sans	DDDM1767	233,00 €* * Dont : D.E.E.E.
Avec	DDDM1768	307,00 €* * Dont : D.E.E.E.

SCIE SAUTEUSE - 720 W

- Poignée étrier ou poignée champignon.
- Emmanchement rapide.
- Coupe droite, biais jusqu'à 45°.
- Vitesses variables.
- Régulation de la vitesse 5 positions.
- Mouvement orbital 4 positions.
- Ligne de coupe éclairée par LED.
- Pare-éclat transparent.
- Soufflerie dégageant la ligne de coupe.
- Puissance : 720 W.
- Vitesse à vide : 850-3000 tr/mn.
- Capacité acier/bois : 10/110 mm.
- Poids : 2,2 kg.

Livrée avec :

- 1 raccord aspirateur.
- 1 clé hex.
- 1 pare-éclat.
- 1 protégé semelle.
- 1 lame.
- 1 coffret.



Poignée Etrier



Poignée Champignon

Poignée	Réf.	Prix HT
Etrier	DDDM1617	203,00 €* * Dont : D.E.E.E.
Champignon	DDDM1618	203,00 €* * Dont : D.E.E.E.

SCIE SABRE 300 MM - 1010 W

- Emmanchement rapide : montage et démontage rapide de la lame sans clé.
- Lame réversible à 180°.
- Vitesses variables à l'interrupteur.
- Poignée bêche anti-dérapante.
- Capacité acier/bois/tube : 190/300/130 mm.
- Puissance : 1010 W.
- Vitesse à vide : 0-2800 tr/mn.
- Poids : 3,3 kg.

Livrée avec :

- 1 clé 6 pans.
- 1 lame.
- 1 coffret.



DDDM1852
237,00 € HT*
* Dont : D.E.E.E.

RABOT 82 MM - 620 W

- Polyvalent, léger et maniable feuillure jusqu'à 9 mm.
- Montage rapide des fers.
- Réglage facile et précis de la profondeur.

Capacité de coupe :

- Profondeur jusqu'à : 2,6 mm.
- Feuillure jusqu'à : 9 mm.
- Largeur de 82 mm.
- Longueur de la table 166 mm.
- Cale rétractable.
- Puissance : 620 W.
- Vitesse à vide : 17000 tr/mn.
- Poids : 2,5 kg.

Livrée avec :

- 1 clé 10 mm.
- 1 guide parallèle.
- Fers carbure réversibles.
- 1 coffret.



DDDM1853
193,00 € HT*
* Dont : D.E.E.E.

DÉFONCEUSE 8 MM - 1150 W

- Vitesses variables.
- Blocage de l'arbre.
- 3 butées de réglage de profondeur.
- Descente jusqu'à 60 mm.
- Poignées ergonomiques soft grip avec molette de réglage de la vitesse.
- Cache poussière.
- Dispositif d'aspiration.
- Descente : 60 mm.
- Mandrin 8 mm.
- Puissance : 1150 W.
- Vitesse à vide : 11000-25000 tr/mn.
- Dim. base : Ø 150 mm.
- Poids : 3,6 kg.

Livrée avec :

- 1 clé 23 mm.
- 1 Guide parallèle.
- 1 Douille de guidage.
- 1 Mandrin 8 mm.
- 1 Réducteur à 6 mm.
- 1 raccord aspirateur.
- 1 coffret.



DDDM1854
360,00 € HT*
* Dont : D.E.E.E.

ASPIRATEUR 25 LITRES - 1200 W EAU ET POUSSIÈRE

Utilisation avec machines électroportatives : perforateurs, rainureuses à béton, ponceuses, scies.

- Prise intégrée pour raccord machine électroportative, maxi 2000 W.
- Puissance : 1200 W.
- Volume poussière : 20 litres.
- Volume liquide : 16 litres.
- Débit d'air : 3,6 m³/min. 3600 l/mn.
- Dépression maxi : 25 Kpa.
- Limiteur de courant de démarrage.
- Nettoyage semi-automatique du filtre.
- Dim. : L 430 x l. 490 x H 390 mm.
- Câble d'alimentation : 8 m.
- Poids : 12,7 kg.

Livrée avec :

- Flexible complet : L 5 m.
- 2 filtres moteur.
- 1 adaptateur en caoutchouc.
- 1 bouchon réservoir
- 1 sac à poussière.



DDDM2000
529,00 € HT*
* Dont : D.E.E.E.

Clés de serrage

CLÉ MIXTE ULTIMATE®

Conforme aux Normes : DIN 3113 Form A - ISO 3318 - ISO 7738.

- Diamètres : 3 à 50 mm.
- Chrome Vanadium.
- Finition satinée.
- Angle de fourche 15°.
- Oeil incliné à 15°.
- Vendue à l'unité.



Ø (mm)	L (mm)	A (mm)	B (mm)	C (mm)	D (mm)	Réf.	Prix HT l'unité
3	85	10,8	7,7	3,8	4,2	DDDM1862	4,60 €
3,5	85	10,8	7,7	3,8	4,2	DDDM1863	4,60 €
4	90	10,8	7,7	3,8	4,2	DDDM1864	4,60 €
4,5	90	12,8	9,7	3,9	4,5	DDDM1865	4,60 €
5	95	12,8	9,7	3,9	4,5	DDDM1866	4,60 €
5,5	95	15,2	10,2	4,3	4,7	DDDM1867	4,60 €
6	100	15,2	10,2	4,3	4,7	DDDM1868	3,40 €
7	110	17,2	11,8	4,5	5,0	DDDM1869	3,40 €
8	120	19,2	13,0	4,8	5,3	DDDM1870	3,40 €
9	130	21,2	14,5	5,1	5,6	DDDM1871	3,50 €
10	140	23,2	15,8	5,3	5,9	DDDM1872	3,50 €
11	150	25,2	17,5	5,4	7,0	DDDM1873	3,80 €
12	160	27,2	18,5	5,6	7,2	DDDM1874	3,90 €
13	170	29,2	20,5	5,8	7,4	DDDM1875	4,20 €
14	180	31,2	21,5	6,0	8,0	DDDM1876	4,30 €
15	190	33,0	22,5	6,2	8,2	DDDM1877	4,90 €
16	200	34,3	24,5	6,5	8,5	DDDM1878	5,10 €
17	210	34,5	25,5	6,7	8,7	DDDM1879	5,90 €
18	220	36,5	27	6,8	9,0	DDDM1880	6,10 €

Ø (mm)	L (mm)	A (mm)	B (mm)	C (mm)	D (mm)	Réf.	Prix HT l'unité
19	230	38,7	28,0	7,0	9,3	DDDM1881	6,60 €
20	240	42,7	29,8	7,3	10,3	DDDM1882	7,20 €
21	250	44,5	31,8	7,5	10,5	DDDM1883	7,50 €
22	260	46,5	32,8	7,7	10,7	DDDM1884	7,80 €
23	270	48,0	34,8	8,5	11,3	DDDM1885	8,30 €
24	280	50,0	35,8	8,7	11,5	DDDM1886	8,80 €
25	290	51,5	37,0	8,8	11,8	DDDM1887	9,40 €
26	300	53,0	39,0	9,0	12,3	DDDM1888	10,00 €
27	310	56,0	40,5	9,2	12,6	DDDM1889	10,80 €
28	320	57,5	41,0	9,6	12,8	DDDM1890	11,00 €
29	330	59,5	43,5	10,0	13,0	DDDM1891	11,50 €
30	340	62,0	44,5	10,2	13,5	DDDM1892	12,60 €
32	360	65,5	46,5	10,4	14,0	DDDM1893	13,20 €
36	410	74,0	53,0	13,5	19,4	DDDM1894	34,30 €
41	460	84,0	61,0	16,0	21,6	DDDM1895	49,00 €
46	500	92,0	66,0	17,0	23,0	DDDM1896	64,90 €
48	540	102,0	73,0	18,0	24,6	DDDM1897	64,90 €
50	540	102,0	70,3	18,0	24,6	DDDM1898	73,60 €

Outillage

JEU DE CLÉS MIXTES ULTIMATE®

Conforme aux Normes : DIN 3113 Form A - ISO 3318 - ISO 7738.

- Chrome Vanadium.
- Finition satinée.
- Angle de fourche 15°.
- Oeil incliné à 15°.
- Vendu en boîte de 8, 9, 11, 16, 18 ou 25 pièces.

Livré en boîte

Nombre de clés	Diamètres (mm)	Réf.	Prix HT la boîte
8	8-10-11-13-17-19-22-24	DDDM1899	43,70 €
9	8-9-10-11-12-13-14-17-19	DDDM1900	38,70 €
11	7-8-10-11-12-13-14-16-17-18-19	DDDM1901	49,70 €
16	8-9-10-11-12-13-14-15-16-17-18-19-21-22-23-24	DDDM1902	86,90 €
18	6-7-8-9-10-11-12-13-14-15-16-17-18-19-21-22-23-24	DDDM1903	93,70 €
25	7-8-9-10-11-12-13-14-15-16-17-18-19-21-22-23-24-26-27-28-29-30-32-36-41	DDDM1904	242,30 €



JEU DE CLÉS MIXTES ULTIMATE®

Conforme aux Normes : DIN 3113 Form A - ISO 3318 - ISO 7738.

- Chrome Vanadium.
- Finition satinée.
- Angle de fourche 15°.
- Oeil incliné à 15°.
- Vendu sur support de 5 ou 10 pièces.

CLÉ À MOLETTE

Conforme à la Norme : DIN 3117 A.

- Chrome Vanadium.
- Finition chromée.
- Angle de fourche 15°.
- Graduation millimétrique.
- Vendue à l'unité.

A partir de
11,10 € HT



Nombre de clés	Diamètres (mm)	Réf.	Prix HT
5	8-10-13-17-19	DDDM1905	29,80 €
10	8-10-11-12-13-14-16-17-18-19	DDDM1906	62,40 €



Ouverture (mm)	Ep (mm)	Tête (mm)	Long (mm)	Réf.	Prix HT l'unité
13	6,4	31	100	DDDM1380	11,10 €
18	7,1	46	150	DDDM1381	12,50 €
23	8,7	57,4	200	DDDM1382	13,10 €
28	11,1	69,8	250	DDDM1383	16,90 €
34	13,5	82,3	300	DDDM1384	24,90 €
43	15,9	104,30	375	DDDM1385	47,60 €
53	18,2	120	450	DDDM1386	71,30 €
65	15,4	140,2	600	DDDM1907	106,30 €

Clés de serrage

CLÉ À PIPE DÉBOUCHÉE

- 6 pans.
- Tête coudée à 90°.
- Chrome Vanadium.
- Finition chromée.
- Vendue à l'unité.

A partir de
5 € HT



Débouchées 6 pans x 6 pans



Coudées 90°



6 pans x 6 pans

Diamètre (mm)	Long (mm)	Larg Tête (mm)	Réf.	Prix HT l'unité
6	102	10	DDDM1350	5,00 €
7	106	11	DDDM1351	5,30 €
8	114	12,5	DDDM1352	5,60 €
9	122	13,5	DDDM1353	5,70 €
10	129	15	DDDM1354	6,20 €
11	136	16,5	DDDM1355	6,40 €
12	144	18	DDDM1356	7,00 €
13	152	19,5	DDDM1357	7,10 €
14	160	21	DDDM1358	8,40 €
15	169	22,5	DDDM1359	9,00 €
16	178	24	DDDM1360	9,40 €
17	187	25,5	DDDM1361	10,00 €
18	195	26,5	DDDM1362	12,10 €
19	204	28	DDDM1363	12,50 €

Diamètre (mm)	Long (mm)	Larg Tête (mm)	Réf.	Prix HT l'unité
20	212	29,5	DDDM1364	11,10 €
21	221	30,5	DDDM1365	13,00 €
22	230	32	DDDM1366	14,00 €
23	240	33,5	DDDM1367	14,60 €
24	250	34,5	DDDM1368	15,40 €
25	276	36	DDDM1369	16,60 €
26	290	37	DDDM1370	18,10 €
27	296	38	DDDM1371	19,10 €
28	310	39,5	DDDM1372	20,40 €
29	320	41	DDDM1373	25,10 €
30	330	42	DDDM1374	28,00 €
32	350	44,5	DDDM1375	31,20 €
36	380	49,5	DDDM1376	45,10 €

Outillage

JEU DE CLÉS À PIPE DÉBOUCHÉES

- 6 pans.
- Tête coudée à 90°.
- Chrome Vanadium.
- Finition chromée.
- Vendu par : 8, 10, 12 ou 16 pièces.

Nombre de clés	Diamètres (mm)	Réf.	Prix HT le jeu
8	8-10-11-13-17-19-22-24	DDDM1377	84,60 €
10	8-10-11-12-13-14-16-17-18-19	DDDM1908	84,30 €
12	7-8-10-11-12-13-16-17-18-19-22-24	DDDM1909	110,50 €
16	8-9-10-11-12-13-14-15-16-17-18-19-21-22-23-24	DDDM1910	155,70 €



CLÉ DYNAMOMÉTRIQUE ERGOTORQUE PRÉCISION®

- Précision de déclenchement : ± 3%.
- Carré d'entraînement 1/2".
- Précision garantie jusqu'à 5000 serrages.
- Testée et certifiée par la norme DIN EN ISO 6789.
- Poignée bi-composant ergonomique.
- Utilisation sûre et précise grâce à sa poignée verrouillable.
- Réglage de la précision grâce à la poignée micrométrique.
- Identification individuelle grâce au numéro de série unique.
- Lorsque le couple de serrage est atteint, un signal clair et audible se produit.
- Protection anti-corrosion durable car le manche en acier est cuivré et recouvert d'une peinture époxy.
- Livrée sous étui plastique.



Force (Nm)	Lbf-fr	Graduation	Long (mm)	Diamètre Tête (mm)	H. Tête (mm)	Poids (kg)	Réf.	Prix HT l'unité
20-100	15-75	0,50	412	45	23	0,91	DDDM1412	138,30 €
40-200	30-150	1,00	500	45	23	1,30	DDDM1413	142,30 €
60-320	45-236	1,00	585	45	23	1,45	DDDM1414	172,20 €
80-420	60-310	1,00	678	45	23	2,10	DDDM1415	208,90 €

Clés de serrage

CLÉ MIXTE À CLIQUET RÉVERSIBLE GEARPLUS®

- Diamètres : 6 à 38 mm.
- Chrome Vanadium, finition satinée.
- Fourche inclinée à 15°.
- Œil incliné à 15°.
- 72 dents, angle de reprise à 5°.
- Denture fine.
- Conforme aux Normes : DIN et ISO.
- Vendue à l'unité.

A partir de
15^{€HT},20



KSTOOLS

Diamètre (mm)	Réf.	Prix HT l'unité	Diamètre (mm)	Réf.	Prix HT l'unité
6	DDDM1387	15,50 €	17	DDDM1398	23,00 €
7	DDDM1388	15,50 €	18	DDDM1399	24,00 €
8	DDDM1389	15,20 €	19	DDDM1400	25,70 €
9	DDDM1390	15,50 €	22	DDDM1401	34,40 €
10	DDDM1391	16,50 €	24	DDDM1402	38,90 €
11	DDDM1392	17,00 €	27	DDDM1403	56,30 €
12	DDDM1393	17,70 €	30	DDDM1404	69,40 €
13	DDDM1394	17,90 €	32	DDDM1405	85,10 €
14	DDDM1395	20,30 €	34	DDDM1406	99,00 €
15	DDDM1396	20,30 €	36	DDDM1407	180,70 €
16	DDDM1397	23,00 €	38	DDDM1408	195,00 €

CLÉ MIXTE À CLIQUET RÉVERSIBLE DUO GEARPLUS®

Le serrage en un coup de main : munies d'un système de cliquet dans la fourche, ces clés vous évitent de ressortir constamment lors du serrage.

- Diamètres : 8 à 19 mm.
- Chrome Vanadium, finition satinée.
- Rotation de la fourche pouvant se faire de manière plate ou à angle.
- Fourche inclinée à 15° avec inverseur.
- Rotation de l'oeil à 5°.
- Vendue à l'unité.



Système de cliquet dans la fourche



Fourche inclinée à 15° avec inverseur. Rotation de l'oeil à 5°.

JEU DE CLÉS MIXTES DUO GEARplus®

• 8-10-13-17-19 mm.

DDDM1671
91,60 € HT

Diamètre (mm)	Réf.	Prix HT l'unité
8	DDDM1659	17,90 €
9	DDDM1660	18,30 €
10	DDDM1661	19,50 €
11	DDDM1662	20,20 €
12	DDDM1663	21,00 €
13	DDDM1664	21,20 €
14	DDDM1665	24,00 €
15	DDDM1666	24,00 €
16	DDDM1667	27,20 €
17	DDDM1668	27,20 €
18	DDDM1669	28,40 €
19	DDDM1670	30,40 €

JEU DE CLÉS MIXTES À CLIQUET À TÊTE INCLINABLE À VERROUILLAGE GEARPLUS®

Conforme aux Normes DIN 3113 - ISO 3318 - ISO 7738.

- Angle de fourche 15°.
- Cliquet réversible 72 dents.
- Tête inclinable à 180°.
- Finition satinée.
- Chrome Vanadium.
- Vendu sur support de 5 ou 10 pièces.



Tête inclinable

Nombre de clés	Diamètres (mm)	Réf.	Prix HT le jeu
5	8-10-13-17-19	DDDM1913	130,00 €
10	8-10-11-12-13-14-16-17-18-19	DDDM1914	264,00 €

JEU DE CLÉS MIXTES À CLIQUET RÉVERSIBLE GEARPLUS®

Conforme aux Normes DIN 3113 Form A - ISO 3318 - ISO 7738.

- Angle de fourche 15°.
- Oeil incliné à 15°.
- Finition satinée.
- Chrome Vanadium.
- Vendu sur support de 5 ou 10 pièces.



Cliquet réversible



Nombre de clés	Diamètres (mm)	Réf.	Prix HT le jeu
5	8-10-13-17-19	DDDM1911	72,80 €
10	8-10-11-12-13-14-16-17-18-19	DDDM1912	175,00 €

COUPE-BOULONS

À bras tubulaires ou forgés.

- Mâchoires avec un traitement spécial de surface pour une meilleure longévité.
- Mâchoires biseautées pour une utilisation optimale des lames.
- Poignées ergonomiques.

Bras tubulaires ou forgés

A partir de
24^{€HT},70

Bras	L (mm)	Réf.	Prix HT
Tubulaires	450	DDDM1682	24,70 €
Tubulaires	600	DDDM1683	34,00 €
Tubulaires	750	DDDM1684	49,50 €
Tubulaires	900	DDDM1685	64,40 €
Tubulaires	1050	DDDM1686	121,60 €
Forgés	450	DDDM1687	69,50 €
Forgés	600	DDDM1688	82,20 €
Forgés	750	DDDM1689	100,60 €
Forgés	900	DDDM1690	150,00 €



DDDM1684



DDDM1688

Outillage à main



JEU DE TOURNEVIS ULTIMATE®

- Manche tri-matière.
 - Chromée avec pointe brunie.
 - Lame en acier CRVM.
 - Résistant aux produits chimiques.
- Composition :**
- 4 tournevis fente + 2 PHILLIPS®.
 - 4 tournevis fente + 2 POZIDRIV®.

A partir de
24,70 € HT



JEU D'EMBOUITS DE VISSAGE 1/4" TORSIONPOWER

- Pour une utilisation manuelle ou avec visseuse.
- Entraînement 6 pans selon DIN 3126 / ISO 1173 - C 6,3.
- Porte-embouts magnétique à verrouillage automatique 1/4".
- 30% de résistance supplémentaire à la torsion.
- Acier nickelé.
- 32 pièces avec code couleur.

DDDM1917

26,60 € HT



Nombre de tournevis	Composition	Réf.	Prix HT le jeu
6	Fente : 3,5 - 4,0 - 5,5 - 6,5 mm / Cruciforme PHILLIPS® : PH1 - PH2	DDDM1915	24,70 €
6	Fente : 3,5 - 4,0 - 5,5 - 6,5 mm / Cruciforme POZIDRIV® : PZ1 - PZ2	DDDM1916	25,00 €

PINCE MULTIPRISE STANDARD

- Chrome Vanadium.
- Crémaillère 5 positions.
- Poignées gainées rouge.
- Mâchoire biseautée.
- Bec poli.



Long (mm)	Ouvert. (mm)	Réf.	Prix HT
250	45	DDDM1419	12,30 €

PINCE MULTIPRISE GAINÉE

- Chrome Vanadium.
- Crémaillère 7 positions.
- Poignées gainées rouge.
- Mâchoire biseautée.
- Bec poli.



Long (mm)	Ouvert. (mm)	Réf.	Prix HT
250	36	DDDM1420	20,70 €

PINCE ÉTAU À CRÉMAILLÈRE

- Chrome Vanadium.
- Réglage par molette.
- Ressort de rappel sur le levier de déverrouillage.
- Ouverture et fermeture facile.
- Mâchoires dentées en acier forgé.



Long (mm)	Ouvert. (mm)	Réf.	Prix HT
250	85	DDDM1422	56,90 €

JEU DE 3 PINCES ERGOTORQUE®

- Chrome Vanadium.
 - Poignée ergonomique bi-composante.
 - Conforme aux Normes DIN ISO 5749, 5746, 5745.
- Comprenant :
- 1 pince universelle, L. 180 mm.
 - 1 pince diagonale, L. 160 mm.
 - 1 pince à bec demi-rond, L. 200 mm.



DDDM1423 54,60 € HT

JEU DE CLÉS MALES COUDÉES

Chromé Vanadium.

A TÊTES 6 PANS SPHÉRIQUES LONGUES

Dim. : 2 - 2,5 - 3 - 4 - 5 - 6 - 8 - 10 mm.

DDDM1424 18,30 € HT



TORX

Dim. : T10 - T15 - T20 - T25 - T30 - T40 - T45 - T50

DDDM1425 19,40 € HT



TORX PERCÉ

Dim. : T10 - T15 - T20 - T25 - T30 - T40 - T45 - T50

DDDM1426 20,50 € HT



MARTEAU RIVOIR

- Emmanchement sécurité avec coin métal rond et sécurité résine.
- Tête acier angles arrondis et extrémités polies



Poids (kg)	Manche hickory 1				Réf.	Prix HT
	A (mm)	B (mm)	C (mm)	D (mm)		
0,8	33	40	110	350	DDDM1430	16,10 €
1,0	37	42	120	350	DDDM1431	21,00 €
1,5	40	50	138	380	DDDM1432	28,50 €
Poids (kg)	Manche tri-matière 2				Réf.	Prix HT
	A (mm)	B (mm)	C (mm)	D (mm)		
0,8	29	40	110	338	DDDM1433	19,30 €
1,0	34	42	117	340	DDDM1434	21,90 €
1,5	40	50	138	405	DDDM1435	26,60 €

MASSETTE

- Emmanchement sécurité avec coin métal rond et sécurité résine.
- Tête acier angles abattus et polissage latéral.



Poids (kg)	Manche frêne 1				Réf.	Prix HT
	A (mm)	B (mm)	C (mm)	D (mm)		
1,25	43	43	100	260	DDDM1436	11,00 €
Poids (kg)	Manche tri-matière 2				Réf.	Prix HT
	A (mm)	B (mm)	C (mm)	D (mm)		
1,25	43	43	100	260	DDDM1437	18,20 €

SCIE À MÉTAUX

- Structure bi-matière et anti-dérapante.
- Changement de lame rapide, avec ouverture et serrage rapide.
- 2 positions de lames : 45 ou 90°.
- Livrée avec une lame de scie HSS bi-métal L.300 mm.



DDDM1691 33,80 € HT

CUTTER UNIVERSEL

- 18 mm.
- Manche plastique bi-matière avec armature.
- Système de blocage assurant la sécurité.
- Chargeur de 6 lames sécables.
- Embout amovible pour casser les lames usagées.



DDDM1692 10,00 € HT

Recharge de 6 lames

DDDM1693 2,40 € HT

BURIN DE MÉCANICIEN MÉPLAT

- Acier au carbone-manganèse silicium.
- Peinture époxy rouge.
- 3 dimensions.



Long (mm)	Ep (mm)	Larg (mm)	Réf.	Prix HT
205	13	23	DDDM1438	14,90 €
250	13	23	DDDM1439	16,50 €
300	13	33	DDDM1440	20,00 €

JEU DE CHASSES GOUPILLES BRUNIS

- Acier au chrome Vanadium.
- Corps octogonal.
- Socle composite.
- Le lot de 6 pièces, diam. 3 - 4 - 5 - 6 - 8 - 10 mm.



DDDM1441
33,80 € HT

Coffrets d'outillage

COFFRET DE DOUILLES 1/4" ULTIMATE® - 50 PIÈCES

ULTIMATE® - 50 PIÈCES

- Coffret bi-matière avec coins renforcés.
- Douilles et accessoires 1/4".
- Finition chromée satinée.
- Dim.: L 300 x l. 160 x H 67 mm.
- Poids : 1,7 kg.

A partir de
105^{€HT}

13x	4-4.5-5-5.5-6-7-8-9-10-11-12-13-14 mm
3x	4-5.5-7 mm
3x	PH1 - PH2 - PH3
3x	PZ1 - PZ2 - PZ3
6x	3-4-5-6-7-8 mm
7x	T10 - T15 - T20 - T25 - T27 - T30 - T40
6x	M4 - M5 - M6 - M7 - M8 - M10
1x	1/4"
2x	50 - 100 mm
1x	150 mm
1x	100 mm
1x	110 mm
1x	1/4"
1x	1/4"
1x	1/4" - 145 mm



DDDM1918 105,00 € HT

COFFRET DE DOUILLES 3/4" - 21 PIÈCES

- Douilles 6 pans 3/4".
- Finition chromée.
- Poids : 14,5 kg.

16x	19-21-22-23-24-26-27-29-30-32-35-36-38-41-46-50 mm
3x	100 - 200 - 400 mm
1x	450 mm
1x	600 mm



DDDM1445 276,00 € HT

COFFRET DE DOUILLES 1/2" ULTIMATE® - 24 PIÈCES

ULTIMATE® - 24 PIÈCES

Coffret bi-matière avec coins renforcés.

- Douilles et accessoires 1/2".
- Finition chromée satinée.
- Dim.: L 420 x l. 212 x H 85 mm.
- Poids : 4,4 kg.

20x	8-10-11-12-13-14-15-16-17-18-19-20-21-22-23-24-27-30-34 mm
1x	1/2"
2x	125 - 200 mm
1x	1/2" - 250 mm



DDDM1919 119,00 € HT

COFFRET DE MAINTENANCE 1/4" - 1/2" ULTIMATE® - 101 PIÈCES

ULTIMATE® - 101 PIÈCES

- Coffret bi-matière avec coins renforcés.
- Douilles et accessoires 1/4" - 1/2".
- Finition chromée satinée.
- Dim.: L 475 x l. 288 x H 92 mm.
- Poids : 8,3 kg.

DDDM1920 261,00 € HT

12x	1/4" - 4 - 4.5 - 5 - 5.5 - 6 - 7 - 8 - 9 - 10 - 11 - 12 - 13 mm
1x	1/4" - 6,35 mm
2x	1/4" - 50 - 100 mm
1x	1/4" - 150 mm
1x	1/4"
10x	1/2" - 14 - 15 - 16 - 17 - 18 - 19 - 20 - 21 - 22 - 23 - 24 - 25 - 26 - 27 - 28 - 29 - 30 - 34 mm
1x	1/2" - 125 mm
1x	1/2"
1x	180 mm
1x	240 mm

2x	6.5 - 8 mm
2x	PH1 - PH2
1x	3.5 x 80 mm
1x	PH1 x 105 mm
1x	2 - 2.5 - 3 - 4 - 5 - 6 - 8 - 10 mm
1x	6PH1, 6PH2, 6PH3, 6PH4, 6PH5, 6PH6, 6PH7, 6PH8, 6PH9, 6PH10, 6PH11, 6PH12, 6PH13, 6PH14, 6PH15, 6PH16, 6PH17, 6PH18, 6PH19, 6PH20, 6PH21, 6PH22, 6PH23, 6PH24, 6PH25, 6PH26, 6PH27, 6PH28, 6PH29, 6PH30, 6PH31, 6PH32, 6PH33, 6PH34, 6PH35, 6PH36, 6PH37, 6PH38, 6PH39, 6PH40, 6PH41, 6PH42, 6PH43, 6PH44, 6PH45, 6PH46, 6PH47, 6PH48, 6PH49, 6PH50, 6PH51, 6PH52, 6PH53, 6PH54, 6PH55, 6PH56, 6PH57, 6PH58, 6PH59, 6PH60, 6PH61, 6PH62, 6PH63, 6PH64, 6PH65, 6PH66, 6PH67, 6PH68, 6PH69, 6PH70, 6PH71, 6PH72, 6PH73, 6PH74, 6PH75, 6PH76, 6PH77, 6PH78, 6PH79, 6PH80, 6PH81, 6PH82, 6PH83, 6PH84, 6PH85, 6PH86, 6PH87, 6PH88, 6PH89, 6PH90, 6PH91, 6PH92, 6PH93, 6PH94, 6PH95, 6PH96, 6PH97, 6PH98, 6PH99, 6PH100
1x	5 x 18 mm
12x	6 - 7 - 8 - 9 - 10 - 11 - 12 - 13 - 14 - 16 - 17 - 18 mm
1x	135 mm
1x	18 mm
1x	400 g



COFFRET DE MAINTENANCE 1/4" - 1/2" ULTIMATE® - 131 PIÈCES

ULTIMATE® - 131 PIÈCES

- Coffret aluminium.
- Finition chromée satinée.
- Dim.: L 470 x l. 360 x H 145 mm.
- Poids : 13 kg.

DDDM1921 357,00 € HT

357^{€HT}

13x	1/4" - 4 - 4.5 - 5 - 5.5 - 6 - 7 - 8 - 9 - 10 - 11 - 12 - 13 - 14 mm
1x	1/4" x 1/4"
1x	1/4"
1x	1/4"
2x	1/4" - 50 - 100 mm
1x	1/4" - 150 mm
1x	1/4" - 110 mm
1x	1/4"
13x	1/2" - 10 - 13 - 14 - 16 - 17 - 18 - 19 - 20 - 22 - 24 - 27 - 30 - 32 mm
2x	1/2" - 18 - 21 mm
1x	1/2"
1x	3/8" x 1/2"
2x	1/2" - 125 - 250 mm
1x	1/2"

1x	6PH1, 6PH2, 6PH3, 6PH4, 6PH5, 6PH6, 6PH7, 6PH8, 6PH9, 6PH10, 6PH11, 6PH12, 6PH13, 6PH14, 6PH15, 6PH16, 6PH17, 6PH18, 6PH19, 6PH20, 6PH21, 6PH22, 6PH23, 6PH24, 6PH25, 6PH26, 6PH27, 6PH28, 6PH29, 6PH30, 6PH31, 6PH32, 6PH33, 6PH34, 6PH35, 6PH36, 6PH37, 6PH38, 6PH39, 6PH40, 6PH41, 6PH42, 6PH43, 6PH44, 6PH45, 6PH46, 6PH47, 6PH48, 6PH49, 6PH50, 6PH51, 6PH52, 6PH53, 6PH54, 6PH55, 6PH56, 6PH57, 6PH58, 6PH59, 6PH60, 6PH61, 6PH62, 6PH63, 6PH64, 6PH65, 6PH66, 6PH67, 6PH68, 6PH69, 6PH70, 6PH71, 6PH72, 6PH73, 6PH74, 6PH75, 6PH76, 6PH77, 6PH78, 6PH79, 6PH80, 6PH81, 6PH82, 6PH83, 6PH84, 6PH85, 6PH86, 6PH87, 6PH88, 6PH89, 6PH90, 6PH91, 6PH92, 6PH93, 6PH94, 6PH95, 6PH96, 6PH97, 6PH98, 6PH99, 6PH100
2x	5.5 x 150 mm - 6.5 x 125 mm
2x	PZ1 - PZ2
1x	100 mm
4x	PH100 - PH10 - Fiercep 2 - 3 mm
1x	4 x 100 mm
2x	PH1 - PH2
1x	150 - 250 V
1x	L 160 mm
1x	L 180 mm
1x	L 240 mm
1x	L 250 mm
1x	L 145 mm
1x	2 - 2.5 - 3 - 4 - 5 - 6 - 8 - 10 mm

1x	T10 - T15 - T20 - T25 - T30 - T40 - T45 - T50
1x	400 mm
1x	5 x 18 mm
1x	0 - 150 mm
1x	L 250 mm
1x	18 mm
1x	2 kg
8x	8 - 10 - 12 - 13 - 14 - 16 - 17 - 19 mm
1x	2 kg
1x	5 pièces
1x	400 g
1x	200 mm - #2



Outillage

Coffrets d'outillage

JEU DE CLÉS

À DOUILLES ET D'EMBOUS 1/4"

37 Pièces.

- Clé mixte à cliquet réversible : 13 x 19 mm.
- Douilles : de 5 à 17 mm.
- Poignée emmanchée + adaptateurs 1/4".
- Embouts 25 mm : Inbus, Phillips, Pozidriv, Torx et pour vis à fente.
- Dim. : L 215 x l. 165 x H 60 mm.
- Coffret plastique.
- Poids : 0,6 kg.

81^{€HT}



DDDM2019 81,00 € HT

JEU D'EMBOUS 1/4"

65 pièces avec repère de couleur.

- Poignée tournevis articulée à cliquet réversible.
- Embouts 25 et 75 mm : Inbus, Phillips, Pozidriv, Torx et pour vis à fente.
- Porte-embouts magnétique 1/4".
- Dim. : L 215 x l. 165 x H 60 mm.
- Coffret plastique.
- Poids : 1,2 kg.

97^{€HT}



DDDM2020 97,00 € HT

COFFRET D'OUTILLAGE - 59 PIÈCES

Chromé Vanadium.

Ce coffret comprend principalement :

- Poignée à cliquet réversible 48 dents, 3/8".
- Douilles 3/8" : 7 à 24 mm.
- Clés plates mixtes : 8 à 22 mm.
- Clé à molettes.
- Tournevis plats et empreinte PHILIPS.
- Jeu de pinces, scie à métaux avec lames.
- Cutter, marteau, clés alène, burins...
- Dim : L 450 x l. 330 x H 130 mm.
- Poids : 8,8 kg.

224^{€HT}



DDDM1631 224,00 € HT



COFFRET D'OUTILLAGE - 97 PIÈCES

Chromé Vanadium.

Ce coffret comprend principalement :

- Poignée à cliquet réversible 48 dents, 1/4 et 1/2".
- Douilles 1/4" : 4 à 14 mm.
- Douilles 1/2" : 10 à 22 mm.
- Clés plates mixtes : 8 à 17 mm.
- Clé à molettes.
- Tournevis plats et empreinte POZIDRIV.
- Jeu de pinces, scie à métaux avec lames.
- Cutter, marteau, clés alène...
- Dim : L 460 x l. 370 x H 115 mm.
- Poids : 8,8 kg.



DDDM1278 240,00 € HT

COFFRET D'OUTILLAGE - 116 PIÈCES

Chromé Vanadium.

Ce coffret comprend principalement :

- Poignée à cliquet réversible 45 dents, 1/4" et 1/2".
- Douilles 1/4" : 4 à 14 mm. Douilles 1/2" : 14 à 24 mm.
- Clés plates mixtes : 8 à 22 mm.
- Jeu de pinces, de tournevis, scie à métaux.
- Mètre, niveau, marteau, clés alène, burins.
- Pied à coulisse, clé à molette...
- Dim : L 450 x l. 360 x H 165 mm.
- Poids : 11,5 kg.

DDDM1757 220,00 € HT



COFFRET D'OUTILLAGE - 136 PIÈCES

Chromé Vanadium.

Ce coffret comprend principalement :

- Poignée à cliquet réversible 48 dents, 1/4" et 1/2".
- Douilles 1/4" : 4 à 14 mm. Douilles 1/2" : 10 à 32 mm.
- Rallonges 1/4" et 1/2".
- Jeu d'embouts 1/4", 41 pièces.
- Clés mixtes : 8 à 22 mm.
- Tournevis à fente : 3,5 - 5,5 - 6,5 et PZ1-PZ2.
- Tenaille, pince multi-prise, pince coupante, pince universelle...
- Clé à molette, scie à métaux, marteau.
- Pied à coulisse, mètre ruban, indicateur de tension...
- Dim : L 510 x l. 430 x H 200 mm.
- Poids : 13 kg.

DDDM2096 283,00 € HT



Servantes d'outillage

SERVANTE D'ATELIER VIDE

7 tiroirs

- Charge maxi/tiroir : 25/30 kg.
- Tiroirs coulissants à double extension sur roulements à billes.
- Sécurité anti-basculement : 1 seul tiroir ouvrable à la fois.
- Tapis antidérapant, résistant aux huiles.
- Poignée ergonomique en métal.
- Serrure centralisée.
- Roues pleines à bandage caoutchouc Ø 125 mm dont 2 avec frein.
- Dim. : L 794 x P 480 x H 1008 mm.
- Poids : 70 kg.

DDDM2089 690,00 € HT



Aménagement des tiroirs sur demande. Consultez votre partenaire D-Direct.



230 € HT

DDDB0209 230,00 € HT

SERVANTE

Parfaitement adaptée aux ateliers exigüs.

- 3 plateaux avec rebords de 40 mm.
- Tapis caoutchouc sur plan supérieur.
- Grande poignée ABS.
- Roues Ø 130 mm dont 2 pivotantes.
- Dim. : L 885 x l. 450 x H 840 mm.
- Servante à monter.



SERVANTE D'ATELIER VIDE

6 tiroirs.

- Charge des tiroirs : 20 kg.
- Plan supérieur recouvert.
- Poignée ergonomique.
- Tiroir à ouverture totale sur 1 côté.
- Fermeture centralisée des tiroirs par serrure à clé.
- 2 roues fixes et 2 pivotantes dont 1 avec frein.

A partir de 450 € HT

Charge (kg)	Hauteur de façade des tiroirs (mm)	Dim. L x l. x H (mm)	Poids (kg)	Réf.	Prix HT
150	5 x 80 + 1 x 180	720 x 380 x 910	44	DDDB0188	450,00 €
200	5 x 95 + 1 x 195	947 x 407 x 732	42	DDDB0236	570,00 €



SERVANTE D'ATELIER COMPOSÉE


7 tiroirs - 272 outils.

- Charge maxi/tiroir : 25/30 kg.
- Tiroirs coulissants à double extension sur roulements à billes.
- Sécurité anti-basculement : 1 seul tiroir ouvrable à la fois.
- Tapis antidérapant, résistant aux huiles.
- Tablette latérale pivotante.
- Tiroirs avec mousse compacte pour outils.
- Poignée ergonomique des 2 côtés.
- Serrure centralisée.
- Roues pleines à bandage caoutchouc Ø 125 mm dont 2 avec frein.
- Dim. : L 850 x P 470 x H 1008 mm.
- Poids : 91 kg.

1320 € HT



DDDM2021 1 320 € HT



SERVANTE D'ATELIER VIDE

- Tôle époxy rouge.
- Coffre de rangement équipé d'une étagère.
- 2 tiroirs : L 391 x P 278 x H 56 mm.
- 1 coffre supérieur : L 550 x P 300 mm.
- Plateau latéral escamotable.
- 2 rangements latéraux.
- Fermeture à clé.
- Roulettes pivotantes : Ø 60 mm.
- Dim. : L 559 x P 307 x H 785 mm.
- Poids : 16,5 kg.

125 € HT

Plateau latéral escamotable



DDDM1263 125,00 € HT

CAISSE À OUTILS VIDE

1 compartiment + 2 tiroirs.

- Tôle époxy rouge.
- Coffre supérieur : L 470 x P 210 x H 50 mm.
- 2 tiroirs : L 470 x P 210 x H 50 mm.
- Dim. hors tout : L 480 x P 220 x H 240 mm.
- Poids : 6 kg.



DDDM2107 49,00 € HT

Servantes d'outillage

SERVANTE D'ATELIER ULTIMATE®

Vide ou composée - 114 outils : 7 tiroirs - 8 coloris.

- Charge maxi : 850 kg.
- Plan de travail inox.
- Ouverture individuelle et totale des tiroirs.
- Système de fermeture centralisée par serrure.
- Glissière à roulements à billes.
- Perforations normalisées pour fixation d'accessoires.
- Tapis mousse dans chaque tiroir.
- Système anti-basculement.
- 4 roues robustes Ø 125 mm dont 2 directionnelles avec frein.
- Construction et stabilité renforcées grâce aux doubles cornières dans les 4 angles.
- Dim. avec roues : L 680 x l. 460 x H 1020 mm.

Dim. utiles des tiroirs :

- Charge maximale par tiroir : 45 kg.
- 5 x H 55 x L 580 x P 400 mm.
- 2 x H 135 x L 580 x P 400 mm.

Servante vide			Servante composée	
Coloris tiroirs/côtés	Réf.	Prix HT	Réf.	Prix HT
Gris / Noir	DDDM1657	650,00 €* [†]	DDDM1922	1 110,00 €* [†]
Bleu	DDDM1694	650,00 €* [†]	DDDM1923	1 110,00 €* [†]
Rouge	DDDM1695	650,00 €* [†]	DDDM1924	1 110,00 €* [†]
Jaune / Gris	DDDM1696	650,00 €* [†]	DDDM1925	1 110,00 €* [†]
Blanc	DDDM1697	650,00 €* [†]	DDDM1926	1 110,00 €* [†]
Vert	DDDM1698	650,00 €* [†]	DDDM1927	1 110,00 €* [†]
Rose	DDDM2108	650,00 €* [†]	DDDM2110	CONSULTEZ
Orange	DDDM2109	650,00 €* [†]	DDDM2111	CONSULTEZ

* Dont : E.C



A partir de
650 €HT

SYSTÈME ANTI-BASCULEMENT

KS TOOLS



Existe en 5 et 9 tiroirs.
Consultez votre partenaire D-DIRECT.

SERVANTE D'ATELIER VIDE

5, 6 ou 7 tiroirs.

- Charge maxi : 500 kg.
- Plan de travail avec tapis en mousse.
- Ouverture individuelle et totale des tiroirs.
- Système de fermeture centralisée par serrure.
- Glissière à roulements à billes.
- Charge maximale par tiroir : 30 kg.
- Dim. avec roues : L 680 x l. 460 x H 1020 mm.
- 4 roues Ø 125 mm dont 2 directionnelles avec frein.

A partir de
399 €HT



DDDM2114

Nbre de tiroirs	Nbre x H tiroirs (mm)	Poids (kg)	Réf.	Prix HT
5	3 x 55 + 1 x 130 x 1 x 280	50	DDDM2112	399,00 €* [†]
6	3 x 55 + 3 x 130	50	DDDM2113	439,00 €* [†]
7	5 x 55 + 2 x 130	57	DDDM2114	466,00 €* [†]

* Dont : E.C

SERVANTE D'ATELIER COMPOSÉE

5 tiroirs - 184 outils.

- Charge maxi : 500 kg.
- Plan de travail avec tapis en mousse.
- Ouverture individuelle et totale des tiroirs.
- Système de fermeture centralisée par serrure.
- Glissière à roulements à billes.
- Dim. avec roues : L 680 x l. 460 x H 1020 mm.
- 4 roues Ø 125 mm dont 2 directionnelles avec frein.
- Poids à vide : 50 kg.

Dim. utiles des tiroirs :

- Charge maximale par tiroir : 30 kg.
- 3 x H 55 x L 565 x P 405 mm.
- 1 x H 130 x L 565 x P 405 mm.
- 1 x H 280 x L 565 x P 405 mm.

DDDM2115 799,00 € HT*

* Dont : E.C



CAISSE À OUTILS MÉTALLIQUE

- 5 compartiments.
- Ouverture totale pour un meilleur accès aux compartiments.
- Trous de fermeture pour cadenas.
- Articulations rivetées.
- Double poignée ronde.



L x l x H (mm)	Poids (kg)	Réf.	Prix HT
420 x 200 x 200	3,45	DDDM1446	32,60 €
530 x 210 x 200	5,6	DDDM1447	57,90 €

SAC BANDOULIÈRE

- Poignée de transport renforcée. Sangle à coussin.
- Fermeture par rabat à Velcro.
- Tissu ultra-résistant : 600 deniers.
- Nombreuses poches et rangements.
- Soute rigide.



DDDM1672

Boîtes rangement	Dim. L x l. x H (mm)	Réf.	Prix HT
2	420 x 230 x 260	DDDM1672	75,10 €
0	520 x 250 x 340	DDDM1673	83,20 €

DDDM1673 Sans boîtes

PONCEUSE ORBITALE PNEUMATIQUE

- Idéal pour un ponçage rapide.
- Forme légère et compacte.
- Maniable facilement avec une seule main.
- Aspiration intégrée des poussières par le plateau 6 trous avec sac à poussière ou raccordement à un aspirateur par un tuyau.
- Vitesse de rotation : 1000 trs/mn.
- Consommation d'air : 255 l./mn.
- Pression fonctionnelle maxi : 6,3 bar (90 PSI).
- Hauteur : 102 mm.
- Longueur : 176 mm.
- Disque : Ø 150 mm, 6".
- Excentrique : 5 mm.
- Vibrations : 3,5 ms².
- Sac de récupération poussières : tissu.
- Poids : 900 g.

233^{€HT}



DDDM1303 233,00 € HT

CLÉ À CHOCS PNEUMATIQUE 1/2"

- Vitesse de rotation à vide : 7000 trs/min.
- Couple maxi de serrage :
- Position 1 = 474 Nm
- Position 2 = 609 Nm
- Position 3 = 677 Nm
- Couple maximal de desserrage : 850 Nm.
- Vibrations : < 1.13 m/s²
- Bruit max à vide : 106,1 dbA.
- Bruit max en sollicitation : 95,4 dbA.
- Couple de serrage recommande : 493 Nm.
- Consommation d'air : 128 l./min.
- Pression : max. 6,3 bar (90 PSI).
- Entrée de tuyau : 1/4" - 8 mm.
- Livrée avec un raccord pneumatique 1/4".
- Longueur : 180 mm.
- Poids : 2,50 kg.



DDDM1928 182,00 € HT

CLÉ À CHOCS PNEUMATIQUE 3/4"

- Vitesse : 5500 trs/min.
- Double système de frappe.
- Couple maxi : 1989-2034 Nm.
- Pression maxi : 6,3 bar (90 PSI).
- Vibration : < 10,2 m/s².
- Bruit maxi à vide : 84 dbA.
- Bruit maxi en choc : 94 dbA.
- Entrée de tuyau : Ø 1,2" (13 mm).
- Raccord 3/8" PT.
- Longueur : 215 mm.
- Poids 3,4 kg.



DDDM1800 614,00 € HT



Douilles à chocs, raccords, rallonges à chocs, cardans. Consultez votre partenaire.

PERCEUSE PNEUMATIQUE

- Mandrin de serrage rapide.
- Ø du mandrin : 10 mm maxi.
- Vitesse : 1800 trs/mn.
- Puissance : 0,33 Kw.
- Vibrations : < 0,1 m/s².
- Bruit maxi. à vide : 95 dbA.
- Bruit maxi. en choc : 82 dbA.
- Consommation d'air : 113 l./mn.
- Pression fonctionnelle maxi : 6,3 bar (90 PSI).
- Ø du tuyau conseillé : 3/8" (10 mm).
- Raccord d'entrée d'air : 1/4".
- Longueur : 165 mm.
- Poids : 0,920 kg.



DDDM1306 140,00 € HT

PERCEUSE PNEUMATIQUE AVEC POIGNÉE LATÉRALE

- Mandrin de serrage rapide.
- Ø du mandrin : 13 mm maxi.
- Vitesse : 450 trs/mn.
- Puissance : 0,33 Kw.
- Vibrations : < 0,15 m/s².
- Bruit maxi. à vide : 95 dbA.
- Bruit maxi. en choc : 87 dbA.
- Consommation d'air : 113 l./mn.
- Pression fonctionnelle maxi : 6,3 bar (90 PSI).
- Ø du tuyau conseillé : 3/8" (10 mm).
- Raccord d'entrée d'air : 1/4".
- Longueur : 200 mm.
- Poids : 1,60 kg.



DDDM1307 213,00 € HT



Nous pouvons vous proposer une large gamme d'outils et d'accessoires pneumatiques. Consultez votre partenaire.

MEULEUSE DROITE PNEUMATIQUE

- Mandrin : 6 mm.
- Vitesse : 21000 trs/min.
- Puissance : 0,33 Kw.
- Vibrations : < 0,1 ms².
- Bruit maxi à vide : 95 dbA.
- Bruit maxi en sollicitation : 82 dbA.
- Consommation d'air : 85 l./min.
- Pression de travail maxi : 6,3 bar (90 PSI).
- Ø du tuyau : 3/8" (10 mm).
- Raccord d'entrée d'air : 1/4" PT.
- Longueur : 175 mm.
- Poids : 0,92 kg.



DDDM1929 78,00 € HT

MEULEUSE PNEUMATIQUE AVEC POIGNÉE LATÉRALE

- Pour disques Ø 125 mm x 22 mm.
- Vitesse : 10000 trs/mn.
- Puissance : 0,7 Kw.
- Vibrations : < 0,2 m/s².
- Bruit maxi. à vide : 103 dbA.
- Bruit maxi. en sollicitation : 90 dbA.
- Consommation d'air : 142 l./mn.
- Pression de travail maxi : 6,3 bar (90 PSI).
- Ø du tuyau : 3/8" (10 mm).
- Raccord d'entrée d'air : 1/4".
- Longueur : 210 mm.
- Poids : 1,75 kg.



DDDM1309 185,00 € HT



Disques de meuleuses pour tous types de matériaux. Consultez votre Partenaire.

Compresseurs

COMPRESSEUR - GAMME COURROIE



DDDR0024 - Cuve : 50 litres



DDDR0025 - Cuve : 100 litres



DDDR0026 - Cuve : 200 litres



DDDR0027 - Cuve : 270 litres



DDDR0028 - Cuve : 500 litres



DDDR0033
Purgeur automatique séquentiel
+ kit adaptation
toutes cuves 220 V mono

A partir de
199 € HT



DDDR0032 - Cuve 500 litres.
A vis - Insonorisé



DDDR0031 - Cuve 500 litres.
Insonorisé

Cuve (l)	Puissance moteur (CV)	Débit (m³/h)	Puissance (Kw)	Pression maxi (bar)	Vitesse (tr/mn)	Tension (V)	Compresseur à	Dim L x l x H (mm)	Poids (kg)	Réf.	Prix HT
50	2,5	12	1,8	6/8	2850	220 mono	Piston	930 x 380 x 730	29	DDDR0024	199,00 €
100	3	23	2,2	7/9	1150	220 mono	Piston	1000 x 430 x 820	72	DDDR0025	487,00 €
200	3	23	2,2	8/10	1150	220 mono	Piston	1500 x 560 x 960	92	DDDR0026	730,00 €
270	5,5	36	4	8/10	1250	380 tri	Piston	1700 x 600 x 1270	156	DDDR0027	1 185,00 €
500	7,5	56	5,5	8/10	980	380 tri	Piston	2000 x 700 x 1350	235	DDDR0028	1 570,00 €
500	7,5	57	5,5	8/10	1000	380 tri	Piston	1950 x 650 x 1500	265	DDDR0031	3 700,00 €
500	10	63	7,5	10	3000	380 tri	Vis	2000 x 650 x 1500	389	DDDR0032	6 560,00 €
Purgeur automatique séquentiel + kit adaptation toutes cuves 220 V mono										DDDR0033	158,00 €

KIT 7 ACCESSOIRES POUR COMPRESSEUR

- Poignée de gonflage, soufflette.
- 3 embouts de gonflage.
- Tuyau spirale : 4 mètres.
- Mallette de transport.



DDDR0030
72,00 € HT

PISTOLET DE GONFLAGE EURODAINU

- Pour voitures légères et poids lourds.
- Gradué de 0,7 à 12 bar.



DDDR0009 82,00 € HT

ENROULEUR TUYAU À AIR COMPRIMÉ

- Tuyau dévidoir avec retour automatique.
- Longueur : 15 m. Dim. : 8 x 12 mm.
- Pression maxi : 10 bar.
- Embouts entrée et sortie : 1/4" M.
- Dim. : 395 x 340 x 175 mm.
- Poids : 5,5 kg.



DDDR0016
128,00 € HT

Outillage

Machines outils

TOURET À MEULER

Équipé d'un arrêt coup de poing et d'un interrupteur avec bobine anti-redémarrage.

- Sortie carter d'aspiration.
- Alimentation : 230 V mono ou 400 V triphasé.

A partir de
224 € HT



DDDM1217
Meule / Meule



DDDM1218 et DDDM1219
Meule / Meule



DDDM1220 et DDDM1221
Meule / Brosse métallique



DDDM1771
A bande / Meule

Touret	Tension d'alimentation (V)	Puissance moteur (W)	Vitesse (tr/mn)	Ø meule (mm)	Sortie aspiration Ø (mm)	Poids (kg)	Réf.	Prix HT
Meule / meule	230 mono	300	2850	150	-	11	DDDM1217	224,00 €* * Dont : D.E.E.E.
Meule / meule	230 mono	450	2850	200	36	21	DDDM1218	377,00 €* * Dont : D.E.E.E.
Meule / meule	400 Tri	450	2850	200	36	21	DDDM1219	377,00 €* * Dont : D.E.E.E.
Meule / brosse	230 mono	450	2850	200	36 et 100	24	DDDM1220	377,00 €* * Dont : D.E.E.E.
Meule / brosse	400 Tri	450	2850	200	36 et 100	24	DDDM1221	377,00 €* * Dont : D.E.E.E.
A bande / meule	400 Tri	500	2850	200	36	27	DDDM1771	662,00 €* * Dont : D.E.E.E.

INFO
Le touret DDDM1217 est conforme à la directive relative aux machines pour utilisation en milieu éducatif et collectivités.

PERCEUSE À BASE MAGNÉTIQUE

Spécialement étudiée pour le perçage sur charpente métallique sans pré-perçage et sans vibration.

- Livrée en coffret plastique avec clés de services : 2,5 - 4 et 8 mm.
- Porte fraise emmanchement rapide.
- Protecteur mandrin.
- Chaîne sécurité.
- Système de lubrification.
- Alimentation : 230 V.

A partir de
855 € HT



DDDM1706



DDDM1707



DDDM1708

Puissance moteur (Kw)	Capacité Perçage/Fraisage (mm)	Nbre de vitesses	Vitesse de rotation (tr/mn)	Attachement	Course de broche (mm)	Poids (kg)	Réf.	Prix HT
1,1	Fraise 35	1	350	Weldon 19	120	11	DDDM1706	855,00 €* * Dont : D.E.E.E.
1,8	Fraise 50	2	230-300	CM2	190	15	DDDM1707	1 340,00 €* * Dont : D.E.E.E.
1,8	Fraise 80	3	120-160-290-310	CM3	190	20	DDDM1708	1 885,00 €* * Dont : D.E.E.E.

COFFRET DE 6 FRAISES À CAROTTER

- Ø 12,14,16, 18, 20 et 22 mm.
- + pilote.



DDDM1709 239,00 € HT

AFFÛTEUSE À FORETS

- Affûtage précis de +/- 0.05 mm.
- Affûtage rapide de l'angle de chanfrein et de l'angle du sommet en un serrage de la mèche.
- Réglage de la position de la mèche donne un angle de coupe précis.
- Affûtage en croix.
- Alimentation : 230 V.



Capacité d'affûtage (mm)	Angle du filet	Vitesse (trs/mn)	Dim. L x l. x H (mm)	Livré avec	Poids (kg)	Réf.	Prix HT
2 - 13	90 - 140°	5100	282 x 185 x 110	11 pinces	11	DDDM2091	715,00 €* * Dont : D.E.E.E.
12 - 2	100 - 136°	5	380 x 240 x 200	14 pinces	29	DDDM2092	1 430,00 €* * Dont : D.E.E.E.

ÉTAU D'ÉTABLI

Sur base tournante à 360°.

- Construction en fonte pour un usage intensif.
- Glissière graissée de manière permanente.

NOUVEAU



Largeur mâchoires (mm)	Ouverture (mm)	Poids (kg)	Réf.	Prix HT
100	115	19	DDDM2116	117,00 €
125	130	25	DDDM2117	146,00 €
150	145	32	DDDM2118	172,00 €
200	210	44	DDDM2119	197,00 €

Machines outils

PERCEUSE D'ÉTABLI SUR COLONNE

Equippée d'un interrupteur coup de poing avec bobine anti-redémarrage.



DDDM1273

- Moteur 1 vitesse 230 V.
- Cône : B16.
- Table à rainures parallèles.
- Protecteur mandrin asservi.
- Livrée avec étau manuel de 65 mm.

A partir de
295 € HT



DDDM1772

- Moteur 1 vitesse 230 V.
- Cône : CM2.
- Table à rainures croisées.
- Protecteur mandrin asservi.



DDDM1274

- Moteur 1 vitesse 230 V.
- Cône : CM2
- Table à rainures croisées.
- Protecteur mandrin asservi.
- Livrée avec étau manuel de 85 mm.



DDDM1200

- Moteur 1 vitesse 230 V.
- Cône : CM2
- Table à rainures croisées.
- Protecteur mandrin asservi.



DDDM1201

- Moteur 1 vitesse 400 V.
- Cône : CM2.
- Table à rainures croisées.
- Protecteur mandrin asservi.



DDDM1259

- Moteur 1 vitesse 400 V.
- Cône : CM3.
- Table à rainures parallèles.
- Protecteur mandrin asservi.



DDDM1204

- Moteur 2 vitesses 400 V.
- Cône : CM3.
- Table étau réversible à rainures parallèles.
- Protecteur mandrin asservi.
- Dispositif de lubrification.



DDDM1773

- Moteur 2 vitesses 400 V.
- Cône : CM3.
- Table à rainures parallèles.
- Protecteur mandrin asservi.
- Descente automatique.

Voltage (V) - Puissance (Kw)	Capacité perç. / tarau. (mm)	Nbre de vitesses	Plage de vitesses (tpm)	Course de broche (mm)	Mandrin autoserrant (mm)	Dim de la table (mm)	Poids (kg)	Réf.	Prix HT
230 - 0,19	10	5	600 - 2600	60	13	165 x 165	34	DDDM1273	295,00 €*
230 - 0,37	16	12	260 - 2900	85	16	265 x 265	62	DDDM1772	709,00 €*
230 - 0,37	16	5	490 - 2510	80	16	265 x 265	50	DDDM1274	646,00 €*
230 - 0,55	16	12	290 - 2300	85	16	265 x 265	76	DDDM1200	828,00 €*
400 - 0,55	16	12	290 - 2300	85	16	265 x 265	76	DDDM1201	828,00 €*
400 - 0,55	26	12	150 - 2840	115	16	428 x 475	164	DDDM1259	1 100,00 €*
400 - 0,75	30	18	105 - 2650	110	à clé de 16	390 x 290	216	DDDM1204	2 430,00 €*
400 - 1,5	32 - 16	Variateur	80 - 2500	140	16	390 x 290	290	DDDM1773	4 045,00 €*

* Dont : D.E.E.E.

Machines outils

SCIE À RUBAN SEMI-AUTOMATIQUE SUR SOCLE

Permet la réalisation de coupes droites jusqu'à 45° droite/gauche et 60° à droite par rotation de l'archet.

- Moteur : 400 V - 0,9/1,5 Kw.
- Descente de l'archet par vérin hydraulique commandé par régulateur de débit.
- Commandes centralisées sur pupitre.
- Capacité de coupe de 280 mm en tube.
- Etau à serrage rapide.
- Ruban guidé par roulements à billes et patins carbure.
- Vitesse du ruban : 35 et 70 m/min.
- Dim. du ruban : L 3120 x H 27 x Ep. 0,90 mm.
- Lubrification intégrée.
- Guide lame réglable.
- Palpeur de capacité.
- Sécurité anti-démarrage.
- Brosse chasse copeaux.
- Niveau sonore : < 70 dB.
- Hauteur de travail : 830 mm.
- Dim. : L 1530 x l. 1400 x H 1800 mm.
- Poids : 480 kg.
- Livrée avec : 1 ruban et socle.

Capacités de coupe en mm			
à 90°	280	370 x 160	
à 45°/D	230	230 x 230	
à 45°/G	200	220 x 100	
à 60°/D	140	140 x 140	



Désignation	Réf.	Prix HT
Scie à ruban	DDDM2093	11 700,00 €*
Rubans : L 3120 x 27 x 0,90 - Pas de 4/6 - Cdt par 5	DDDM2094	47,50 € l'unité

* Dont : D.E.E.E.

PONCEUSE À BANDE SUR SOCLE

Pour les travaux de ponçage et rectification plane de pièces de grande surface.

- Bras de ponçage inclinable.
- Sortie pour aspiration Ø 60 mm.
- Récupérateur de poussière.
- Moteur : 400 V / 2,2 Kw.
- Vitesse de bande : 30 m/s.
- Dim. de la bande : 75 x 2000 mm.
- Surface de ponçage : 75 x 600 mm.
- Dim. : L 950 x l. 430 x H 1050 mm.
- Poids 85 kg.
- Livrée sur socle.



Accessoires :
disques de rechange,
brosses métalliques,
bandes abrasives.
Consultez votre
partenaire D-DIRECT.

DDDM1260 1 110 € HT*

* Dont : D.E.E.E.

TRONÇONNEUSE À DISQUE ABRASIF

- Découpe à sec.
- Étau à serrage rapide avec angle de coupe 90° G/D.
- Moteur : 230 V - 2,2 Kw.
- Vitesse de rotation : 3900 trs/mn.
- Disque : Ø 355 mm.
- Alésage : 25,40 mm.
- Poids : 17 kg.
- Livrée avec :
- 1 disque à tronçonner.



DDDM1224

320,00 € HT*

* Dont : D.E.E.E.

TRONÇONNEUSE FRAISE - SCIE

Avec système de lubrification inclus dans le socle.

- Moteur : 400 V/1,9 Kw.
- Moteur pompe : 0,1 Kw.
- Coupe : droite et jusqu'à 45° G/D.
- 2 vitesses de lame :
- Pour profilés creux et cornières 44/88 trs/mn.
- Pour matériaux pleins et inox : 22/44 tpm.
- Lame : Ø 315 mm maxi.
- Étau de serrage rapide, ouverture 120 mm.
- Réservoir lubrifiant : 5 litres.
- Haut. de travail : 900 mm.
- Encombrement : L 690 x l. 1100 x H 1750 mm.
- Niveau sonore : 70 dB.
- Poids socle inclus : 163 kg.
- Livrée avec 1 lame et socle.



Capacités de coupe en mm				
à 90°	50	100	80 x 80	110 x 70
à 45°G/D	40	90	70 x 70	75 x 50



Lames de rechange
sur demande.

Matériaux	Vitesse (trs/mn)	Réf.	Prix HT
Profilés creux et cornières	44 / 88	DDDM1261	2 680 €*
Pleins et inox	22 / 44	DDDM1267	2 680 €*

* Dont : D.E.E.E.

TRONÇONNEUSE À LAME CARBURE

- Découpe à sec.
- Étau à serrage rapide avec angle de coupe 90°/45° G/D.
- Moteur : 230 V - 2,2 Kw.
- Vitesse de rotation : 1300 trs/mn.
- Disque : Ø 355 mm.
- Alésage : 25,40 mm.
- Poids : 24 kg.
- Livrée avec :
- 1 lame à pastilles carbures 70 dents.

Désignation	Réf.	Prix HT
Tronçonneuse à lame carbure	DDDM1225	850,00 €*
Lame carbure 355 x 25,4 : 70 dents	DDDM2120	245,00 €
Lame carbure 355 x 25,4 : 80 dents	DDDM2121	245,00 €
Lame carbure 355 x 25,4 : 90 dents	DDDM2122	297,00 €

* Dont : D.E.E.E.

Machines outils

SCIE À RUBAN SUR SOCLE

Permet la réalisation de coupes droites ainsi que des coupes à 45° et 60° à droite par rotation de l'archet.

- Moteur : 230 V/1,01 Kw.
- Vitesse du ruban : 20 à 65 m/min.
- Dim. du ruban : L 1735 x H 12,7 x Ep. 0,64 mm.
- Lubrification intégrée.
- Variateur de vitesse.
- Guide lame à roulements.
- Étau de serrage rapide, ouverture 160 mm.
- Protection thermique contre les surcharges.
- Niveau sonore : < 70 dB.
- Hauteur de travail : 880 mm.
- Dim. : L 1020 x l. 570 x H 1650 mm.
- Poids : 115 kg.
- Livrée avec 1 ruban et socle.



Capacités de coupe en mm		
à 90°	150	160 x 140
à 60°/D	100	100 x 90
à 45°/D	120	120 x 90

SCIE À RUBAN

Idéale pour des travaux sur les chantiers.

- Moteur : 230 V/1 Kw.
- Vitesse du ruban : 25 à 80 m/min.
- Dim. du ruban : L 1440 X H 12,7 X Ep 0,64 mm.
- Variateur de vitesse.
- Guide lame à roulements.
- Étau de serrage rapide, ouverture 190 mm.
- Niveau sonore : < 70 dB.
- Dim. : L 724 x l. 375 x H 446 mm.
- Poids : 19 kg.
- Livrée avec 1 ruban.

A partir de
580^{€HT}



Capacités de coupe en mm		
à 90°	125	125 x 125
à 60°/D	50	50 x 50
à 45°/D	85	85 x 85

Désignation	Réf.	Prix HT
Scie à ruban	DDDM1758	1 235,00 €*
Rubans : L 1735 x 13 x 0,65 - Pas de 8/12 - Cdt par 5	DDDM1759	27,50 € l'unité

* Dont : D.E.E.E.

Désignation	Réf.	Prix HT
Scie à ruban	DDDM1760	580,00 €*
Rubans : L 1440 x 13 x 0,65 - Pas de 10/14 - Cdt par 5	DDDM1761	23,00 € l'unité

* Dont : D.E.E.E.

SCIE À RUBAN À DESCENTE ASSISTÉE

Utilisable pour la coupe de nombreux métaux (alu, acier, inox).
Descente de l'archet : manuelle ou semi-automatique.

- Moteur : 400 V/1,1 Kw.
- Coupe : droite, 45°G et 60°D par rotation de l'archet.
- Dim. du ruban : L 2455 x H 27 x Ep. 0,9 mm.
- Étau de serrage rapide, ouverture 260 mm.
- Protection thermique contre les surcharges.
- Lubrification intégrée.
- Variateur de vitesse.
- Guide lame à roulements.
- Manomètre de tension du ruban.
- Niveau sonore : < 77,2 dB.
- Hauteur de travail : 890 mm.
- Dim. : L 1800 X l. 1100 x H 1700 mm.
- Poids : 390 kg.
- Livrée avec 1 ruban et socle.

Capacités de coupe en mm		
à 90°	225	245 x 160
à 60°/D	90	90 x 90
à 45°/D	160	200 x 140
à 45°/G	110	130 x 70

Version	Vitesses	Vitesse ruban (m/mn)	Réf.	Prix HT
Manuelle	2	36 / 72	DDDM1276	4 010,00 €*
Semi-automatique	Variable	20 / 85	DDDM1656	6 585,00 €*
Rubans : L 2455 x 27 x 0,9 - Pas de 6/10 - Cdt par 5			DDDM1762	36,00 € l'unité


* Dont : D.E.E.E.



TABLE À ROULEAUX

Système modulaire d'entrée et de sortie adaptable aux scies et tronçonneuses sur socle.

- Charge maxi : 350 kg/m.
- Dim. : L 2000 ou 3000 x l. 320 x H réglable de 630 à 1000 mm.
- Butée manuelle réglable sur table : L 3000 mm.
- Rouleau : Ø 60 mm.
- Livrée avec dispositifs de fixation à la machine et 2 pieds de support.



Hauteur réglable de 630 à 1000 mm

Longueur (mm)	Poids (kg)	Réf.	Prix HT
2000	50	DDDM1763	640,00 €
3000	80	DDDM1764	1 085,00 €

SERVANTE À ROULEAUX

Idéale en bout d'établi ou machine outils afin de maintenir à niveau et manutentionner des charges longues.

3 modèles réglables en hauteur :

- 1 rouleau.
- 5 rouleaux.
- 1 rouleau et 7 billes.



Version	H mini/maxi (mm)	Dim. rouleaux L x Ø (mm)	Charge maxi (kg)	Poids (kg)	Réf.	Prix HT
1 rouleau	580/950	400 x 50	70	4,5	DDAI1098	90,00 €
5 rouleaux	640/950	400 x 50	70	13	DDAI1099	125,00 €
1 rouleau et 7 billes	620/980	320 x 35	50	4	DDAI1131	95,00 €

Éclairage professionnel

ARMATURE LED - IP 65

Utilisation intérieure : Entrepôts, usines, ateliers, installations sportives...

- Puissance : 100 - 150 et 200 Watts. Remplacement des cloches : 250 - 400 W HID.
- Boîtier aluminium.
- Angle de faisceau : 120°.
- Indices de protection : IP 65 - Choc IK08.
- Fonctionnement : de -40° à +50°C.
- Durée de vie indicative : > 50 000 h.
- Tension : AC90-305 V.
- Livrée avec câble : L 30 cm.
- Performance énergétique : A++.
- Température couleur : Blanc neutre 4000 K.
- Coloris boîtier : Noir.
- Bague de fixation incluse.
- Garantie : 6 ans.

A partir de
215 € HT



Puissance (W)	Flux lumineux (Lm)	Dim boîtier Ø x H (mm)	Poids (kg)	Réf.	Prix HT
100	15 000	310 x 155	4	DDDN1407	215,00 €
150	22 500	350 x 165	5	DDDN1408	258,00 €
200	30 000	400 x 176	8,50	DDDN1409	328,00 €

DALLE LED OPAQUE

Pour une installation par encastrement, suspension ou montage en saillie.

- Version standard : Dim. : L 600 x l. 600 mm.
- Version anti-éblouissement : Dim. : L 600 x l. 600 mm.
- Angle de faisceau : 120°.
- Indice de protection : IP 40.
- Fonctionnement : de -20° à +40°C.
- Durée de vie indicative : > 50 000 h.
- Température couleur : Blanc neutre 4000 K.
- Contour couleur alu.

Options sur demande :

- Suspensions 4 filins.
- Cadre déporté pour montage en saillie.
- Garantie : 3 ans.

NOUVEAU



TUBE LED OPAQUE

Anti-éblouissement

- Longueur 1200 mm - 19 W équivalent 36 W tube fluorescent.
- Longueur 1500 mm - 25 W équivalent 58 W tube fluorescent.
- Angle de faisceau : 160°/180°.
- Indice de protection : IP 20.
- Fonctionnement : de -20° à +50°C.
- Durée de vie indicative : > 50 000 h.
- Starter inclus.
- Conditionnés par : 20 tubes identiques.
- Garantie : 5 ans.

NOUVEAU



Outillage

Version	Puissance (W)	Lumens	Réf.	Prix HT
Standard	40	4000	DDDN1410	60,00 €*
Anti-éblouissement UGR<19	40	4000	DDDN1411	66,00 €*

INFO

Comment les installer ?

- Remplacer les tubes classiques dans un luminaire à ballast ferromagnétique : Il suffit de remplacer le starter de votre installation par le starter fourni dans l'emballage.
- Branchement direct sur le courant alternatif 220-240V dans des nouveaux luminaires sans ballast ni starter.

Puissance (W)	Longueur (mm)	Température couleur : blanc	Lumens /W	Lumens	Réf.	Prix HT l'unité
19	1200	Neutre 4000 K	2150	113	DDDN1412	29,50 €*
19	1200	Froid 5000 K	2200	116	DDDN1413	29,50 €*
25	1500	Neutre 4000 K	3100	126	DDDN1414	32,00 €*
25	1500	Froid 5000 K	3250	130	DDDN1415	32,00 €*

PROJECTEUR LED - IP 54

À DÉTECTEUR DE MOUVEMENT INTÉGRÉ

Utilisation : Intérieure/extérieure.

- Puissance : 10 à 120 Watts.
- Boîtier et réflecteur aluminium.
- Vitre anti-éblouissement en verre trempé texturé : 4 mm.
- Détecteur interne programmé en usine : temps d'éclairage 3 mn.
- Déclenchement : crépuscule/nuit.
- Distance de détection : 10 m.
- Indices de protection : IP 54 - Choc IK08.
- Angle de faisceau : 100°.
- Fonctionnement : de -20° à +50°C.
- Durée de vie indicative : > 35 000 h.
- Tension : AC100-240 V.
- Livré avec câble : H05VV-F certifié VDE.
- Fixation murale ou sol par vis sur support perforé.
- Performance énergétique : A++.
- Température couleur : Blanc neutre 4000 K.
- Coloris boîtier : Noir.
- Garantie : 3 ans.

A partir de
37 € HT



Détecteur de mouvement intégré

Puissance (W)	Equivalent halogène (W)	Flux lumineux (Lm)	Dim. boîtier L x P x H (mm)	Poids (kg)	Réf.	Prix HT
10	50	700	143 x 53 x 167	0,80	DDDN1383	37,00 €
20	100	1400	172 x 64 x 212	1,25	DDDN1384	58,00 €
30	150	2100	202 x 74 x 247	1,81	DDDN1385	81,00 €
50	250	3520	232 x 80 x 287	2,42	DDDN1386	95,00 €
80	400	6000	273 x 96 x 338	4,46	DDDN1387	163,00 €
100	500	7500	308 x 103 x 398	5,77	DDDN1388	223,00 €
120	600	9000	308 x 103 x 398	5,77	DDDN1389	262,00 €

PROJECTEUR LED - IP 65

Utilisation : Intérieure/extérieure.

- Puissance : 10 à 120 Watts.
- Boîtier aluminium.
- Vitre en verre trempé : 4 mm.
- Indices de protection : IP 65 conforme IP 66 - Choc IK08.
- Angle de faisceau : 120°.
- Fonctionnement : de -20° à +50°C.
- Durée de vie indicative : > 35 000 h.
- Tension : AC100-240 V.
- Livré avec câble : H05VV-F certifié VDE.
- Fixation murale ou sol par vis grâce au support perforé.
- Performance énergétique : A++.
- Température couleur : Blanc neutre 4000 K.
- Coloris boîtier : Noir.
- Garantie : 3 ans.

A partir de
21 € HT



D
Coloris de boîtier : blanc ou silver. Consultez votre partenaire D-Direct.

Puissance (W)	Equivalent halogène (W)	Flux lumineux (Lm)	Dim. boîtier L x P x H (mm)	Poids (kg)	Réf.	Prix HT
10	50	1150	137 x 43 x 145	0,58	DDDN1377	21,00 €
20	100	2300	145 x 48 x 175	1	DDDN1378	31,00 €
30	150	3450	212 x 62 x 232	1,53	DDDN1379	46,00 €
50	250	5750	251 x 66 x 287	2,44	DDDN1380	65,00 €
80	400	9200	250 x 100 x 290	3,45	DDDN1381	125,00 €
120	600	13 800	285 x 120 x 370	4,42	DDDN1382	165,00 €

Éclairage professionnel

BALADEUSE LED

Tête de lampe flexible inclinable à 180°.

- Torche 7 LED SMD : 120 Lumens.
- Spot 1 LED : 50 Lumens.
- Batterie : Li-ion 3,7 V/1200 mAh.
- Supports magnétiques.
- Crochets de suspension rétractables.
- Protection IP 20.
- Autonomie : 4 h.
- Temps de charge : 4 h.

58^{€HT}



Torche

DDDN1396

58,00 € HT

BALADEUSE COB LED

Tête de lampe flexible inclinable à 180°.

- Lampe LED COB : 250 Lumens.
- Torche 1 LED : 150 Lumens.
- Batterie : Li-ion 3,7 V/2200 mAh.
- Supports magnétiques.
- Crochets de suspension rétractables.
- Protection IP 20.
- Autonomie : 3 h.
- Temps de charge : 4 h.

65^{€HT}



Torche

DDDN1397

65,00 € HT

BALADEUSE CAPOT LED

Baladeuse clipsée sur support télescopique réglable de 1,2 à 1,9 mètres.

- 2 puissances d'éclairage : 900 Lumens maxi.
- 2 modes d'éclairage : 18 ou 36 Led.
- Autonomie : 6 h en 18 Led et 3 h en 36 Led.
- Baladeuse : L 1070 mm.
- Faisceau : 120°.
- Batteries : 7,4 V / 1800 mAh Li-ion.
- Protection IP 20.
- Poignées magnétiques et orientables à 60°.
- Crochet de suspension multi-directionnels.
- Temps de charge : 4 h.
- Chargeur prise allume cigare.
- Chargeur 230 V - 500 mA.

NOUVEAU



DDDN1416

99,00 € HT

Télescopique de 1,2 à 1,9 mètre.

PROJECTEUR PORTABLE COB LED

Idéal dans toutes les conditions de travail.

Utilisation : intérieure et extérieure.

Projecteur COB LED : 26, 42, 84 W et 26 et 42 W rechargeables.

- Éclairage uniforme.
- Variateur d'intensité au dos du projecteur.
- Projecteur compact et robuste IK07.
- Éclairage uniforme.
- Poignée de transport.
- Pied orientable.
- Protection IP 67.
- Câble : 5 m.

Option sur demande :

- Trépied et pied roulant.



A partir de
139^{€HT}



Modèles 26 et 42 W rechargeables



Intensité (W)	Tension (V)	Lumens	Lux à 0,5 m.	Dim. hors tout L x P x H (mm)	Poids (kg)	Réf.	Prix HT
26	230	300/3000	5000	233 x 235 x 83	2,15	DDDN1400	139,00 €
26	230 + R	300/3000	5000	261 x 274 x 76,5	2,2	DDDN1401	185,00 €
42	230	500/5000	8000	262 x 267 x 87	2,66	DDDN1402	166,00 €
42	230 + R	500/5000	8000	262 x 267 x 87	2,6	DDDN1403	259,00 €
84	230	1000/10000	16000	302 x 298 x 102	4	DDDN1404	278,00 €

ENROULEUR MURAL

TRIPHASÉ

- Longueur du câble : 10 m - H05W-F.
- Prise de distribution : 3/8" F.
- Nombre de fil 4 (3+1) Ø 2.5 mm².
- Puissance câble enroulé : 1600 W.
- Puissance câble déroulé : 3200 W.
- Protection IP 42.
- Poids : 5,5 kg.



DDDN1405

179,00 € HT

ENROULEUR STANDARD

- Longueur câble : 25 ou 40 mètres.
- Type de câble : H05 VV-F.
- Section : 3 x 1,5 mm².
- 4 prises : 2 P+T 10/16A.
- Disjoncteur thermique.
- Puissance maxi enroulée : 1100 W.
- Puissance maxi déroulée : 3200 W.



A partir de
38^{€HT}

Longueur câble (m)	Réf.	Prix HT
25	DDDN1330	38,00 €
40	DDDN1350	57,00 €

ENROULEUR DE CHANTIER

- Longueur câble : 20 ou 40 mètres.
- Type de câble : H07 RN-F.
- Section : 3 x 2,5 mm².
- 4 prises à clapets : 2 P+T 10/16A.
- Disjoncteur thermique.
- Puissance maxi enroulée : 1200 W.
- Puissance maxi déroulée : 3200 W.
- Classe : IP 44.



Longueur câble (m)	Réf.	Prix HT
20	DDDN1351	80,00 €
40	DDDN1352	133,00 €



Soudure

POSTE DE SOUDURE INVERTER - MMA

- Puissance : 10 à 160 A (facteur de marche : 85 A à 60 %).
- Pour électrodes : rutilés, basiques, inox, fontes en courant continu.
- Electrodes utilisables : Ø 1,6 à 4 mm.
- Aides au soudage intégrées : Hot Start, Arc Force, Anti-sticking.
- Protégé contre les surtensions jusqu'à 400 V.
- Alimentation/Fusible : 230 V/16 A.
- Poids : 4,2 kg.
- Livré avec : valise + porte-électrode + pince de masse.
- Garantie : 1 an pièces.



DDDK1080 214,00 € HT*

* Dont : D.E.E.E.



POSTE DE SOUDURE INVERTER - MMA/TIG

- Puissance : 10 à 200 A (facteur de marche : 200 A à 64 %).
- Pour électrodes : rutilés, basiques, aciers, inox, fontes.
- Electrodes utilisables : Ø 1,6 à 5 mm.
- Aides au soudage intégrées : Hot Start, Arc Force, Anti-sticking.
- Fonction : TIG Lift (torche en option).
- Protégé contre les surtensions jusqu'à 400 V.
- Gestion du courant : PFC.
- Alimentation/Fusible : 230 V/16 A.
- Poids : 5,5 kg.
- Livré avec : valise + porte-électrode + pince de masse.
- Garantie : 2 ans pièces.



DDDK1088 438,00 € HT*

* Dont : D.E.E.E.



POSTE DE SOUDURE MULTI-PROCÉDÉS INVERTER - MIG/MAG - MMA - TIG

- Compact et léger, idéal pour les travaux de maintenance.
- Puissance : 20 à 200 A (facteur de marche : 120 A à 60 %).
 - 10 synergies pour souder l'acier, l'inox, l'aluminium, le fil fourré.
 - Peut être équipé de bobines : Ø 100/200 mm (1/5 kg).
 - Alimentation/Fusible : 110 V/32 A - 230 V/13 A.
 - Poids : 16 kg.
 - Livré avec : Torche MIG 150 A, L : 3 m équipée pour l'acier.
 - + Câble de masse L : 2,50 m + Porte-électrode L : 2 m.
 - Garantie : 2 ans pièces.

3 en 1
MIG + MMA + TIG



DDDK1074 935,00 € HT*

* Dont : D.E.E.E.



POSTE DE SOUDURE TRIPHASÉ SEMI-AUTOMATIQUE MIG/MAG

- Idéal pour les serruriers, les ateliers de maintenance et de production semi-industrielle.
- Puissance : 35 à 300 A (facteur de marche : 300 A à 35 %).
 - Pour souder l'acier, l'inox, l'aluminium en fil : Ø 0,8 à 1,2 mm.
 - Peut être équipé de bobines : Ø 200 ou 300 mm.
 - Réglages : manuel ou synergique.
 - Alimentation/Fusible : 400 V/16 A.
 - Poids : 90 kg.
 - Livré avec : Torche MIG 350 A, L : 4 m équipée pour l'acier + Câble de masse L : 4 m.
 - Garantie : 2 ans pièces.



DDDK1075 1 500 € HT*

* Dont : D.E.E.E.



GÉNÉRATEUR DE SOUDURE TRIPHASÉ MIG/MAG

Pour les ateliers de production industrielle travaillant l'acier, l'inox, l'aluminium. Nécessite du liquide de refroidissement spécial soudure.

- Puissance : 45 à 450 A (facteur de marche : 450 A à 50 %).
- Refroidissement liquide intégré.
- Fonctions : manuelle ou synergique.
- Equipé d'un moto-dévidoir de 75 W à 4 galets motorisés.
- Support pour bouteille de gaz jusqu'à 10 m³ (50 l).
- Grandes roues renforcées.
- Alimentation/Fusible : 400 V/25 A.
- Poids : 160 kg.
- Livré avec : Dévidoir.
- + Faisceau de liaison L : 10 m - Ø 70 mm².
- + Câble de masse L : 4 m - Ø 70 mm².
- + Torche Acier / Inox 500 A, L : 4 m.
- Garantie : 2 ans pièces.

DDDK1091 3 970 € HT*

* Dont : D.E.E.E.



Interface complète et intuitive

INFO

Avec la fonction SYNERGIQUE : plus besoin de régler la vitesse de fil. Sélectionner simplement la nature du fil, le Ø de fil et la puissance, à l'aide du commutateur. Le poste de soudage détermine pour vous LA VITESSE DE FIL OPTIMALE.

DÉCOUPEUR PLASMA TRIPHASÉ

Capable de découper les tôles acier, inox, fonte et alu jusqu'à : 30 mm en coupe nette et 40 mm en coupe de séparation.

- Puissance : 25 à 85 A (facteur de marche : 85 A à 60 %).
- Haut rendement grâce à son fort facteur de marche.
- 3 calibres de tuyères disponibles pour optimiser la coupe.
- 4 modes de découpe : tôle pleine, tôle grillagée, gougeage, mode verrouillage de la gâchette.
- Réglage de la pression d'air automatique ou manuel.
- Détection automatique du type de torche connecté.
- Alimentation/Fusible : 400 V/32 A.
- Poids : 32 kg.
- Livré avec : Torche manuelle, L 6 m.
- + câble de masse L : 4 m.
- + kit de démarrage.
- Garantie : 2 ans pièces.

DDDK1092 2 920 € HT*

* Dont : D.E.E.E.



Chargeurs - Soudure

BOOSTER AUTONOME SANS BATTERIE

Destiné aux véhicules équipés de batterie 12 V.

Utilise les super condensateurs pour générer une puissance de démarrage instantanée.

Appareil totalement autonome et ne nécessite pas l'usage du secteur.

- 2 modes de démarrage : automatique ou forçage (SOS).
- 2 modes de charge : directement sur la batterie ou sur prise allume-cigare.
- Capacité : 500 Farads.
- Puissance : 1 600 A en démarrage et 9 000 A en pic.
- Temps de charge : pinces 150 s et cordon allume cigare : 600 s.
- Afficheur digital.
- Insensible aux températures extrêmes (-40°C/+65°C).
- Système de gestion électronique garantissant une protection totale.
- Coque plastique renforcée.
- Câbles 100 % cuivre de section 35 mm² : L 180 cm.
- Pincés laiton avec becs courbés entièrement isolées.
- Poids : 10 kg.
- **Garantie : 2 ans pièces.**

NOUVEAU

800^{HT}



DDDK1093 800,00 € HT*



CHARGEUR BATTERIE 12 V/8 A.

Recharge ou maintenance automatique de batteries au plomb, liquide ou gel.

- Démarre la charge dès 1 volt.
- Capacité de charge : de 15 à 160 Ah.
- Courbe de charge entièrement automatique et intelligente en 8 étapes : 50 % plus rapide qu'un chargeur traditionnel.
- Boîtier étanche : IP 65.
- Alimentation : 230 V.
- Poids : 790 g.
- Livré avec pincés de connexion.
- **Garantie : 1 an pièces.**



DDDK1090 98,00 € HT*

* Dont : D.E.E.E.

CHARGEUR BATTERIE 6 V - 12 V

Automatique pour batteries au plomb.

- Pour VL, PL ou tracteurs.
- Capacité de charge : de 35 à 225 Ah.
- Recharge même les batteries fortement déchargées et régénère les batteries en cours de sulfatation.
- Alimentation : 230 V/225 V.
- Poids : 5,9 kg.
- **Livré avec :** câbles et pincés.
- **Garantie : 1 an pièces.**



DDDK1083 136,00 € HT*

* Dont : D.E.E.E.



CHARGEUR / DÉMARREUR BATTERIE 12 V - 24 V.

Automatique pour batteries au plomb.

- Pour VL, PL ou tracteurs.
- Capacité de charge : de 20 à 675 Ah. avec une puissance de 45 A max.
- Puissance de démarrage 380 A.
- Fonction test de l'alternateur disponible.
- Alimentation : 230 V.
- Poids : 30 kg.
- **Livré avec :** câbles et pincés.
- **Garantie : 1 an pièces.**



DDDK1084

538,00 € HT*

* Dont : D.E.E.E.

NOUVEAU

POSTE À INDUCTION

Idéal en mécanique, en maintenance :

Procure une puissance de chauffe immédiate pour dégripper, chauffer l'acier ou l'aluminium.

• Puissance de chauffe : 3700 W, sélectionnable par palier de 250 W.

• Chauffe au coeur du métal, à une profondeur de 6 mm.

Porte au rouge (1000°C environ) :

- Boulon M10 en 1 seconde.
- Métal Ep. : 2 mm en 5 secondes.
- Tube Ø 10 mm en 15 secondes.
- Réservoir liquide de refroidissement : 1,5 litres.
- Alimentation : 230 V/16 A.
- Poids : 15 kg.
- **Livré avec :** 1 inducteur de chauffe 90° + câble inducteur de 2 mètres.

Options sur demande :

- Liquide de refroidissement.
- Inducteur droit.

DDDK1094 2 480 € HT*

* Dont : D.E.E.E.



2480^{HT}

INFO

Porte au rouge (1000°C environ)

- Boulon M10 en 1 seconde.
- Métal Ep. : 2 mm en 5 secondes.
- Tube Ø 10 mm en 15 secondes.



MASQUE LCD

Applications : MMA < 150 A - TIG < 175 A
MIG/MAG < 200 A.

- Teinte claire : 3 - Teinte foncée : 11.
- Alimentation solaire seule : 2 capteurs.
- Dim. cellule : L 100 x H 49 mm.
- Poids : 430 g.
- Normes : EN 175/379.
- Classification : 1/1/1/1.



DDDK1085

52,00 € HT*

* Dont : D.E.E.E.

MASQUE LCD TRUE COLOR

Applications : MMA 5>400 A - TIG 2>300 A
MIG/MAG 5>400 A.

- Teinte claire : 4 - Teinte foncée : 5 à 13.
- Alimentation piles + solaire 4 capteurs.
- Dim. cellule : L 100 x H 83 mm.
- Temps de réaction à l'amorçage 0,01 ms.
- Réglages : sensibilité, délai, teinte, meulage, mémorisation.
- Boutons de réglage tactiles.
- Poids : 575 g.
- Normes : EN 175/379.
- Classification : 1/1/1/1.



DDDK1095 195,00 € HT*

* Dont : D.E.E.E.



NOUVEAU

Groupes électrogènes

GRUPE ÉLECTROGÈNE

Essence sans plomb ou diesel.

- Châssis robuste et compact avec bandeaux anti-choc.
- Moteur professionnel Kohler ou Honda.
- Alternateur professionnel.
- Indice de protection : IP 23.
- Sécurité niveau d'huile.
- Disjoncteur.

Option : Kit brouette avec roues + 2 brancards.

- 100% pièces détachées disponibles 10 ans.
- **Garantie : 3 ans pièces et main d'oeuvre.**

A partir de
675 €HT



Kit brouette avec roues + 2 brancards



DDDL1101

Utilisation : 1 à 2 jours par semaine.

Pour : Perceuse, marteau piqueur, décapeur...

- 2 prises 230 V 10/16 A.
- Disjoncteur.



DDDL1143

Utilisation : 3 à 4 jours par semaine.

Pour : Meuleuse, ponçeuse, rainureuse...

- 2 prises 230 V 10/16 A.
- Disjoncteur.



DDDL1144

Utilisation : 7 jours par semaine.

Pour : Compresseur, malaxeur, perforateur...

- 1 prise 230 V 10/16 A.
- 1 prise 230 V 32 A.
- Disjoncteur + compteur horaire.

Outillage



DDDL1128

Utilisation : 1 à 2 jours par semaine.

Pour : Perceuse, marteau piqueur, décapeur...

- 2 prises 230 V 10/16 A
- Disjoncteur.



DDDL1138

Utilisation : 3 à 4 jours par semaine.

Pour : Meuleuse, ponçeuse, rainureuse...

- 1 prise 230 V 10/16 A.
- 1 prise 230 V 32 A.
- Disjoncteur.



DDDL1145

Utilisation : 7 jours par semaine.

Pour : Compresseur, malaxeur, perforateur...

- 1 prise 230V 10/16 A - disjoncteur.
- 1 prise 230V 16 A - disjoncteur.
- 1 prise 400V 16 A - disjoncteur.
- Disjoncteur + Compteur horaire + voyant + APM202.

Diesel

Puissance maxi (Kw)	Autonomie (h)	Réservoir (l)	Moteur	Carburant	Niveau sonore à 7 m (dB(A))	Dimensions L x l x H (mm)	Poids (kg)	Réf.	Prix HT
2,7	2,4	3,1	Honda GX 200	Essence SP	67	590 x 460 x 430	41	DDDL1101	675,00 €* A partir de 675 €HT
4	4,3	7,3	Kohler CH 395	Essence SP	68	710 x 550 x 490	61,5	DDDL1128	730,00 €* A partir de 420 €HT
4	10,6	18	Kohler CH 395	Essence SP	68	810 X 550 X 590	66,5	DDDL1143	870,00 €* A partir de 420 €HT
6,3	6,9	18	Kohler CH 440	Essence SP	69	810 x 555 x 590	87	DDDL1138	1 135,00 €* A partir de 420 €HT
6,3	6,9	18	Kohler CH 440E	Essence SP	69	810 X 555 X 590	95	DDDL1144	1 430,00 €* A partir de 420 €HT
10	16,7	35	Kohler KD 425-2	Gasoil	80	895 x 570 x 770	169	DDDL1145	4 520,00 € A partir de 420 €HT
Kit brouette roues increvables pour réf. : DDDL1128 - DDDL1143 - DDDL1138 - DDDL1144 - DDDL1145								DDDL1129	128,00 €
Kit brouette roues gonflables pour réf. : DDDL1145								DDDL1146	128,00 €

* Dont : D.E.E.E.

GRUPE ÉLECTROGÈNE ESSENCE

- Moteur 4 temps, refroidissement par air, OHV arbre horizontal.
- Vitesse de rotation : 3600 trs/mn.
- Démarrage électrique : 230 V-50 Hz.
- Prises : 2 x 230 V + 1 x 12 V.
- Sécurité huile arrêt moteur.
- Système A.V.R.

Réf.	DDDL1140	DDDL1147
	Sur châssis	Sur brouette
Puissance nominale (Kw)	2,5	5
Puissance maximale (cos j 1) (Kw)	2,8	5,5
Réservoir (l)	15	25
Autonomie (h)	10	8
Niveau sonore (dB(A))	69	72
Dimensions (mm)	610 x 455 x 485	680 x 510 x 660
Poids (kg)	42	74,5
PRIX HT	420,00 €* A partir de 420 €HT	750,00 €* A partir de 420 €HT

* Dont : D.E.E.E.



Groupes électrogènes

GRUPE ÉLECTROGÈNE

Essence sans plomb.

- Moteur professionnel Yamaha, Honda ou Pramac - OHV
- Alternateur professionnel.
- Indice de protection : IP 23.
- Sécurité niveau d'huile.
- **Garantie : 2 ans pièces.**



A partir de
565 € HT



DDDL1132

Destiné aux applications professionnelles.

Economique, robuste et fiable.

- 2 prises 230 V 16 A. 50 Hz.
- Disjoncteur thermique.

Options :

- Piquet de terre, kit brouette standard, protection différentielle, inverseur de source manuel 40 A 230 V.

DDDL1139

Technologie : INVERTER

- 1 prise Schuko 230 V 16 A .
- 1 prise 12 V/DC 8 A.
- Couplage possible : câbles fournis pour doubler la puissance (2 groupes).

DDDL1137

Panneau de contrôle complet : compteur horaire, voltmètre, fréquence mètre.

- 2 prises Schuko 230 V 16 A .
- 1 prise CEE 230 V 16 A.
- Disjoncteur thermique.

Livré avec :

- Kit transport.
- Poignée rabattable avec mousse.
- Roues increvables.



DDDL1133

Destiné aux applications intensives.

Indiqué pour le secteur de la construction.

- 1 prise Schuko 230 V 16 A.
- 1 prise CEE 230 V 16 A.
- Disjoncteur thermique.

Options :

- Kit brouette standard.
- Kit brouette avec poignées rabattables.
- Protection différentielle.
- Piquet de terre.
- Inverseur de source manuel 40 A 230 V.

DDDL1134

Destiné aux applications intensives.

Indiqué pour le secteur de la construction.

- 1 prise Schuko 230 V 16 A.
- 1 prise CEE 230 V 32 A.
- Disjoncteur thermique.

Options :

- Kit brouette standard.
- Kit brouette avec poignées rabattables.
- Protection différentielle.
- Piquet de terre.
- Inverseur de source manuel 40 A 230 V.



DDDL1135

KIT BROUETTE STANDARD

S'adapte facilement sur le châssis des groupes électrogènes :

DDDL1132 - DDDL1133 - DDDL1134.

- **Garantie : 2 ans pièces.**

Puissance maxi (Kw)	Autonomie (h)	Réservoir (l)	Moteur	Cylindrée totale (cm³)	Niveau sonore à 7 m (dB(A))	Dim. L x l x H (mm)	Kit brouette	Poids (kg)	Réf.	Prix HT
3,1	2,63	3,1	Honda GX 200	196	68	640 x 458 x 400	Option	38	DDDL1132	565,00 €*
2	5,3	4,2	Yamaha MZ80 4	79	59	498 x 289 x 461	Non	22	DDDL1139	835,00 €*
3,6	17,71	25,5	Pramac AP188F	389	69	727 x 515 x 670	Inclus	79	DDDL1137	740,00 €*
4,6	6,59	11	Honda GX 270	270	69	729 x 500 x 536	Option	61	DDDL1133	875,00 €*
6,4	5,14	11	Honda GX 390	389	69	729 x 500 x 536	Option	73	DDDL1134	1 280,00 €*
Kit brouette standard pour réf. : DDDL1132 - DDDL1133 - DDDL1134									DDDL1135	61,00 €*

* Dont : D.E.E.E.

MOTOPOMPE À AMORÇAGE AUTOMATIQUE

Idéale pour le transfert des eaux claires à semi-chargées.

- Moteur 4 temps essence : Powermate OHV.
- Démarrage : manuel.
- Protection sécurité manque d'huile.
- Turbine et corps de pompe en fonte.
- Châssis tubulaire de protection.
- Livrée avec accessoires : crépine, colliers, raccords à visser.

Option : Kit complet.

- Aspiration : L 5 m + Refoulement : L 25 m.

A partir de
275 € HT



Pompe eau	Débit maxi (M³/H)	Hauteur d'aspiration (m)	Hauteur refoulement (m)	Ø tuyau aspiration (mm)	Ø tuyau refoulement (mm)	Granulométrie maxi (mm)	Poids (kg)	Réf.	Prix HT	
Claire	32	7	30	2" (50 mm)	2" (50 mm)	< 2	24	DDEG0813	275,00 €	
Claire	62	7	32	3" (76 mm)	3" (76 mm)	< 2	24	DDEG0814	304,00 €	
Semi-chargée	32	7	29	2" (50 mm)	2" (50 mm)	< 10	28	DDEG0815	422,00 €	
Kit complet 2" : Aspiration L 5 m. + Refoulement L 25 m.									DDEG0816	145,00 €
Kit complet 3" : Aspiration L 5 m. + Refoulement L 25 m.									DDEG0817	252,00 €



kit aspiration + refoulement

* Dont : D.E.E.E.

*EC et *D.E.E.E. données à titre indicatif sont susceptibles d'être modifiées

Presses hydrauliques

PRESSE D'ATELIER INDUSTRIELLE

Commande manuelle ou au pied.

Capacité : 20 à 70 tonnes.

- Construction robuste entièrement soudée.
- Vérin mobile à course longue.
- Piston chromé dur.
- Sécurité hydraulique en cas de surcharge.
- Retour automatique du piston.
- 2 supports "V" et monomètre.
- Branchement pneumatique.
- Levage de la table par treuil à partir de 50 T.
- **Garantie : 3 ans pièces.**

A partir de
1360 € HT



POINÇONS POUR PRESSES

Jeu de 7 unités : Ø 12, 16, 18, 20, 22, 25, 30 mm.



Tonnage de la presse	Réf.	Prix HT
20 - 50	DDDM1806	99,00 €
70	DDDM1807	99,00 €

Capacité (T)	Course piston (mm)	H. table maxi (mm)	Approche / Retour pneumatique	Dim. hors tout L x P x H (mm)	Poids (kg)	Commande manuelle		Commande au pied		
						Réf.	Prix HT	Poids (kg)	Réf.	Prix HT
20	240	830	Oui / Oui	880 x 520 x 1850	144	DDDM1801	1 360 €	145	DDDM1804	1 360 €
50	300	840	Oui / Oui	1350 x 620 x 1830	315	DDDM1802	2 845 €	323	DDDM1805	2 845 €
70	300	850	Oui / Oui	1540 x 680 x 1980	620	DDDM1803	3 845 €	-	-	-



Capacité de presse de : 16 à 100 tonnes et autres accessoires. Consultez votre partenaire D-Direct.

PRESSE HYDRAULIQUE SUR BÂTI

Commande manuelle ou au pied.

Capacité : 10 à 50 tonnes.

- Pompe manuelle à double vitesses.
- Retour automatique du piston.
- Châssis renforcé et élargi.
- Sécurité hydraulique en cas de surcharge.
- Table mobile réglable à différentes hauteurs.
- Levier de pompe allongé.
- Piston mobile chromé.
- Manomètre et plaques en V.
- **Garantie : 3 ans pièces.**

Option :

- Kit poinçons : Ø 5, 10, 14, 18, 24, 29 mm.

DDDM1930 : Presse d'établi



Kit poinçons



A partir de
730 € HT



Commande manuelle						
Capacité (T)	Course piston (mm)	H. table maxi (mm)	Dim. hors tout L x P x H (mm)	Poids (kg)	Réf.	Prix HT
10	160	500	820 x 500 x 1250	90	DDDM1930	730,00 €
20	160	1000	950 x 600 x 1900	140	DDDM1931	780,00 €
30	160	1000	1150 x 600 x 1980	230	DDDM1932	1 610,00 €
50	160	1000	1250 x 700 x 2200	350	DDDM1933	2 410,00 €
Kit poinçons : Ø 5, 10, 14, 18, 24, 29 mm					DDDM1934	215,00 €

Commande au pied						
Capacité (T)	Course piston (mm)	H. table maxi (mm)	Dim. hors tout L x P x H (mm)	Poids (kg)	Réf.	Prix HT
20	160	950	1010 x 650 x 1750	210	DDDM1294	1 340,00 €
30	160	1030	1240 x 650 x 1920	280	DDDM1295	2 090,00 €
50	150	1000	1400 x 650 x 2000	360	DDDM1296	2 695,00 €
Kit poinçons : Ø 5, 10, 14, 18, 24, 29 mm					DDDM1935	215,00 €



Egalement disponibles : presses hydrauliques motorisées, capacité 50, 100 et 150 tonnes. Consultez votre partenaire.